Переклад tccc.org.ua

ASM TCCC

НАКЛАДАННЯ КОМПРЕСІЙНОГО БАНДАЖА

DHA DEFENSE HEALTH AGENCY

ВИЙМІТЬ бандаж з обгортки та упаковки



РОЗМІСТІТЬ подушечку бандажа безпосередньо над раною, застосовуючи тиск

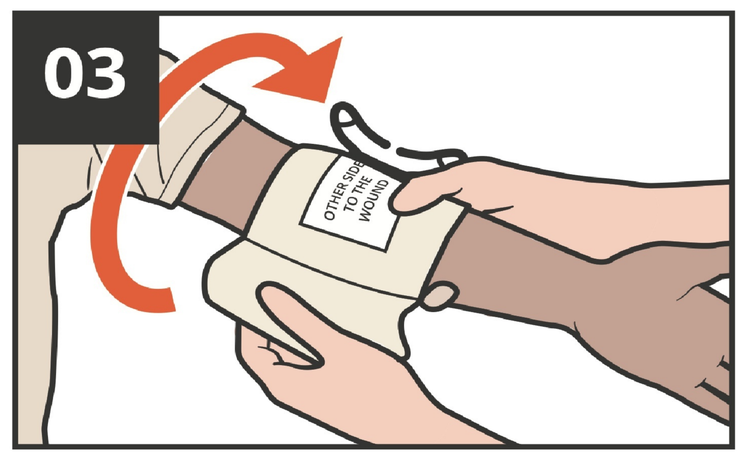

ОБГОРНІТЬ еластичний бандаж навколо кінцівки, утримуючи тиск

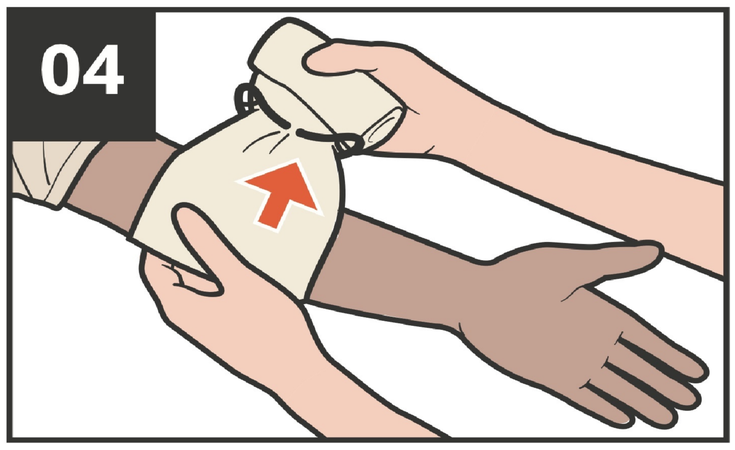

ПРОТЯГНІТЬ бинт крізь пластиковий елемент тиску

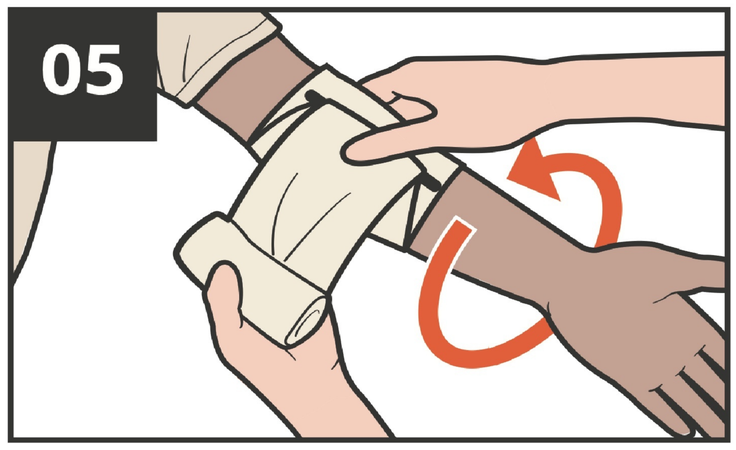

Почніть обгортати бандаж навколо кінцівки у ЗВОРОТНОМУ НАПРЯМКУ поверх пластикового елемента тиску

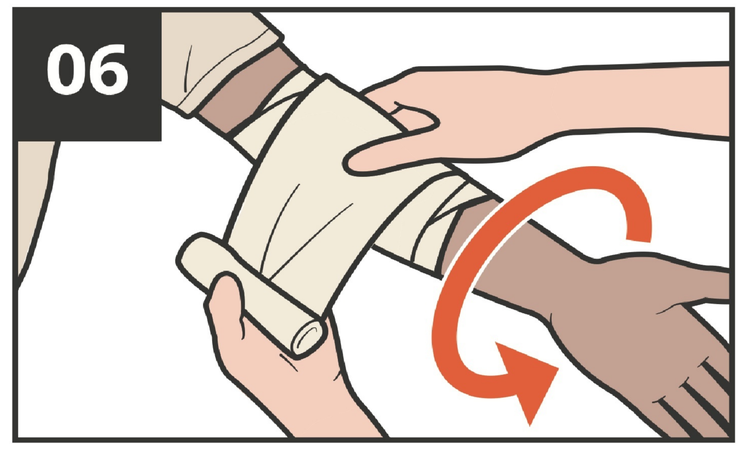

Щільно ОБГОРТАЙТЕ бандаж навколо пластикового елемента тиску, допоки повністю не закриєте краї подушечки

ЗАКРІПІТЬ гачок пластикового елемента тиску за один з обертів бандажа



ОЦІНІТЬ кровообіг нижче місця накладання пов'язки, перевіривши пульс; за потреби – послабте бандаж

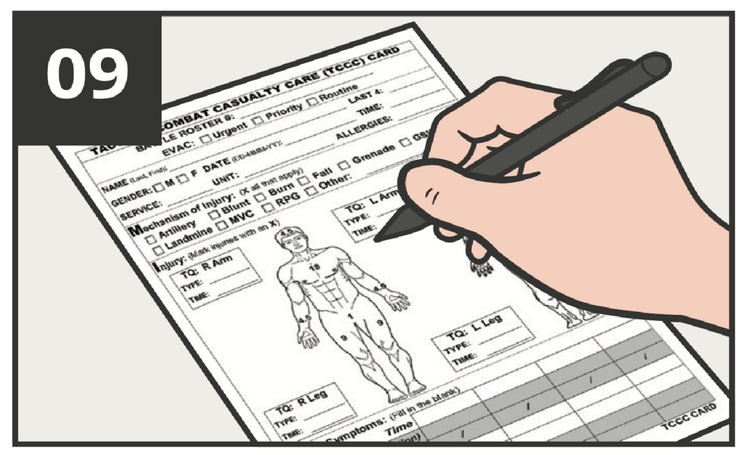

ЗАДОКУМЕНТУЙТЕ надану допомогу у Картці пораненого ТССС

ПОВІДОМТЕ медичний персонал про надану допомогу

НАВИЧКИ, ЩО РЯТУЮТЬ ЖИТТЯ

#TCCC-ASM-07-01 01 AUG 2019

LAST UPDATED: 2024-05-21T21:50:38Z