Переклад tccc.org.ua

ASM TCCC

ГЕМОСТАТИЧНИЙ БИНТ/ ТАМПОНУВАННЯ РАНИ

DHA DEFENSE HEALTH AGENCY

ВИЗНАЧТЕ місце поранення та ОГОЛІТЬ дану ділянку

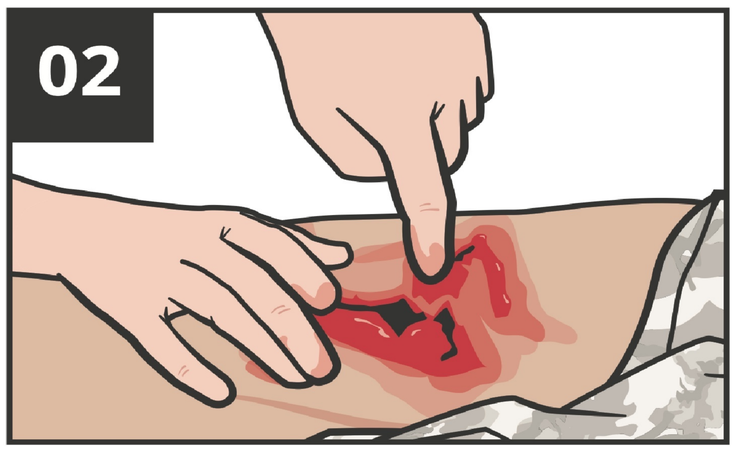

ВИЗНАЧТЕ місце активної кровотечі та застосуйте прямий тиск

ДІСТАНЬТЕ бинт зі стерильного упакування

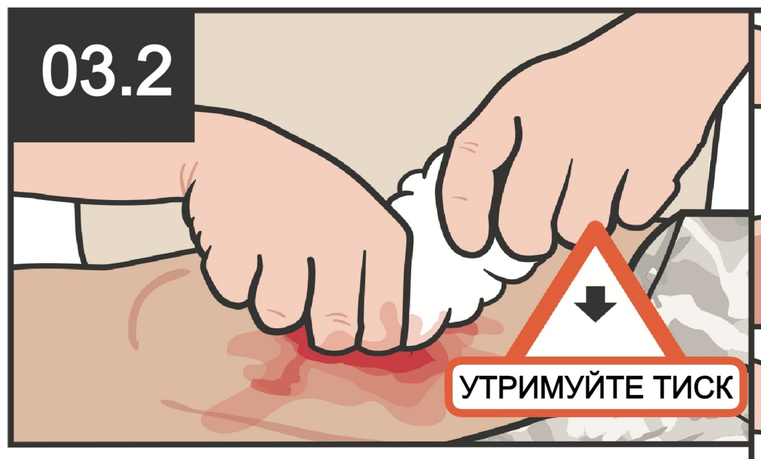

Перш за все, ЗАТАМПОНУЙТЕ рану з найактивнішою кровотечею

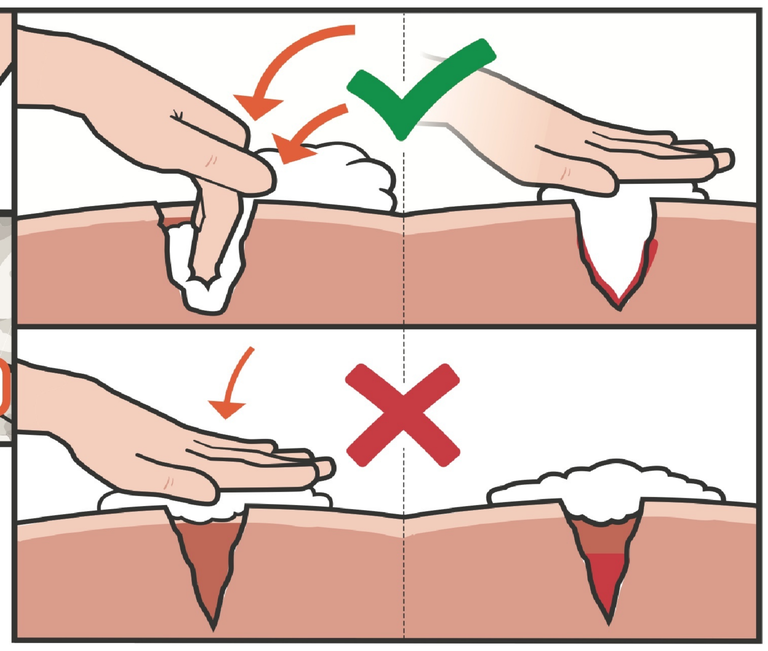

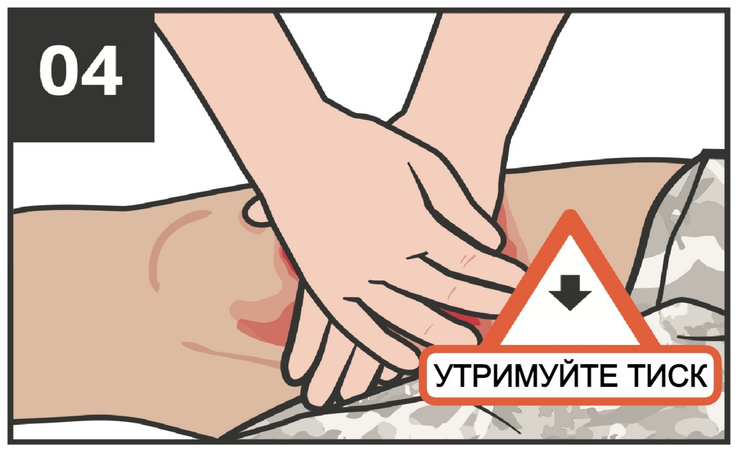

ЗАСТОСУЙТЕ ПРЯМИЙ СИЛЬНИЙ ТИСК на рану впродовж мінімум 3 хв або до зупинки кровотечі



ПОВТОРНО ОЦІНІТЬ, чи кровотеча зупинилась

НАКЛАДІТЬ компресійний бандаж на рану для фіксації гемостатичного бинта

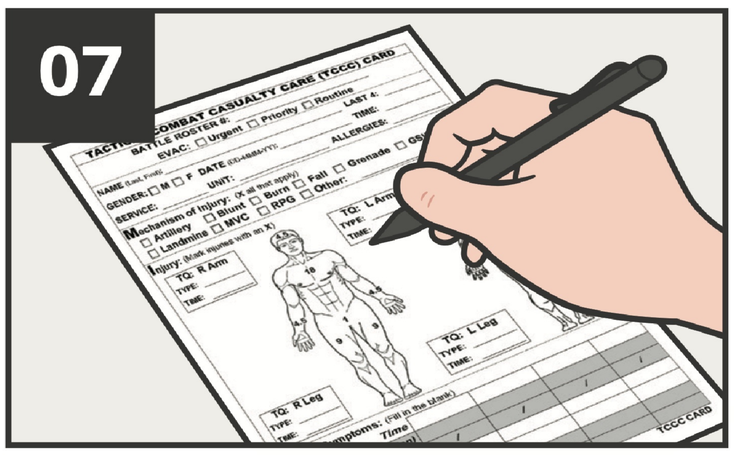

ЗАДОКУМЕНТУЙТЕ надану допомогу у Картці пораненого ТССС

ПОВІДОМТЕ медичний персонал про надану допомогу

НАВИЧКИ, ЩО РЯТУЮТЬ ЖИТТЯ

#TCCC-ASM-06-01 01 AUG 2019

LAST UPDATED: 2024-05-23T14:01:43Z