Переклад tccc.org.ua

ASM TCCC

ВІДНОВЛЕННЯ ПРОХІДНОСТІ ДИХАЛЬНИХ ШЛЯХІВ. СТАБІЛЬНЕ БОКОВЕ ПОЛОЖЕННЯ

DHA DEFENSE HEALTH AGENCY

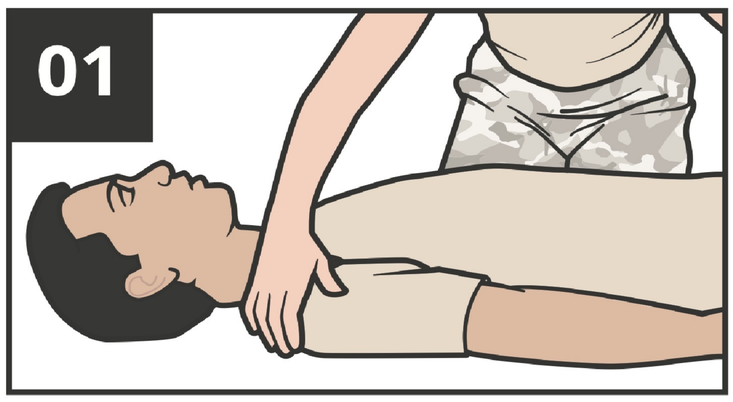

ПОКЛАДІТЬ пораненого на спину, на тверду рівну поверхню

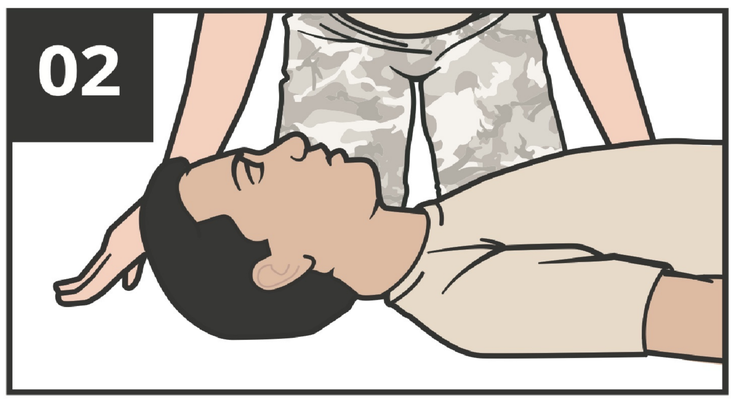

СТАНЬТЕ навколішки біля постраждалого

ВІДКРИЙТЕ рот постраждалого та видаліть видимі сторонні тіла. НЕ ШУКАЙТЕ сторонні тіла в ротовій порожнині пальцем наосліп

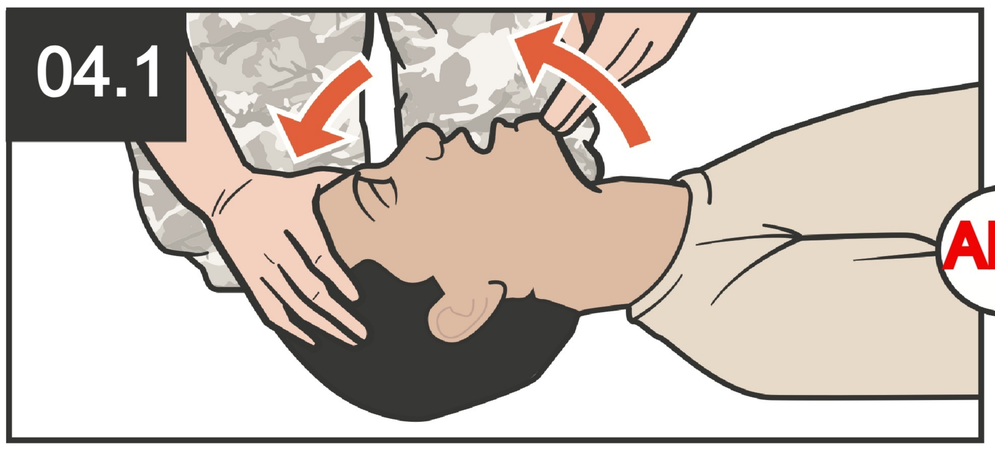

АБО

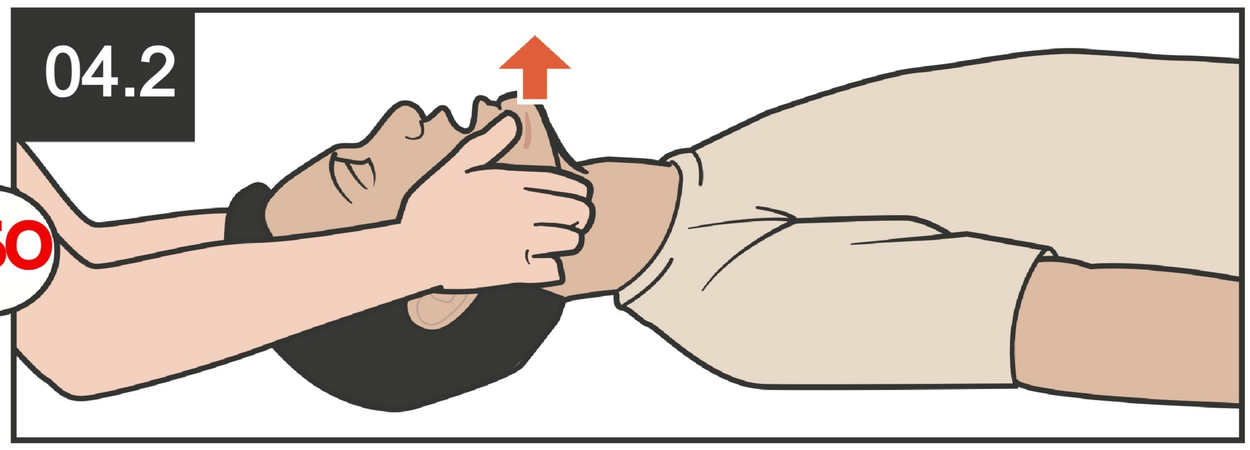

При відсутності підозри на травму шиї чи хребта виконайте маневр РОЗГИНАННЯ ГОЛОВИ та ВИВЕДЕННЯ ПІДБОРІДДЯ:

- Розігніть голову назад, покладіть кінчики пальців іншої руки під кісткову частину підборіддя
- Піднімайте підборіддя, виводячи нижню щелепу вперед так, щоб зуби обох щелеп розташувались на одному рівні (рот відкритий)

При підозрі на травму шиї чи хребта виконайте маневр ВИВЕДЕННЯ НИЖНЬОЇ ЩЕЛЕПИ:

- Станьте за головою постраждалого, спершись ліктями об землю/підлогу
- Зафіксуйте голову пораненого за допомогою своїх передпліч, покладіть пальці обох рук на вигин нижньої щелепи
- Вказівними пальцями піднімайте нижню щелепу доверху, і в той же час великими пальцями виводьте підборіддя вперед

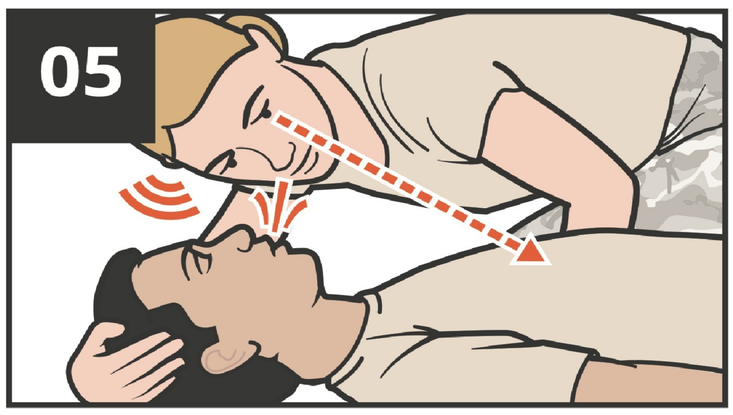

Повторно ОЦІНІТЬ дихання за принципом

БАЧУ, ЧУЮ, ВІДЧУВАЮ!

Якщо поранений ПРИТОМНИЙ – розмістіть його у позиції СИДЯЧИ або у СТАБІЛЬНОМУ БОКОВОМУ ПОЛОЖЕННІ

АБО

Розмістіть НЕПРИТОМНОГО пораненого у СТАБІЛЬНОМУ БОКОВОМУ ПОЛОЖЕННІ



ЗАДОКУМЕНТУЙТЕ надану допомогу у Картці пораненого ТССС

ПОВІДОМТЕ медичний персонал про надану допомогу

НАВИЧКИ, ЩО РЯТУЮТЬ ЖИТТЯ

#TCCC-ASM-08-01 01 AUG 2019

LAST UPDATED: 2024-05-22T04:14:15Z