Translated by tccc.org.ua

CLS TCCC | CMC TCCC | CPP TCCC

COMBAT LIFESAVER
TACTICAL COMBAT CASUALTY CARE

M A R C H

ОЦІНКА ПУЛЬСУ НА ПРОМЕНЕВІЙ АРТЕРІЇ



ЗВЕДІТЬ РАЗОМ середній та вказівний пальці своєї домінуючої руки.

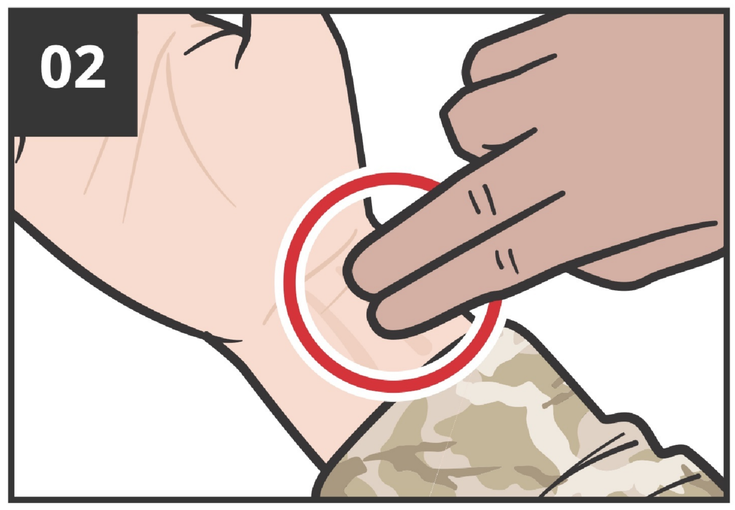

ПОМІСТІТЬ свої зведені пальці поруч зі вказаною на малюнку зв'язкою на руці пораненого з того ж боку, що і великий палець пораненого.

НАТИСНІТЬ пальцями у м'яке заглиблення, щоб відчути променеву артерію під шкірою.



За допомогою таймера ПОРАХУЙТЕ кількість ударів протягом 15 секунд.

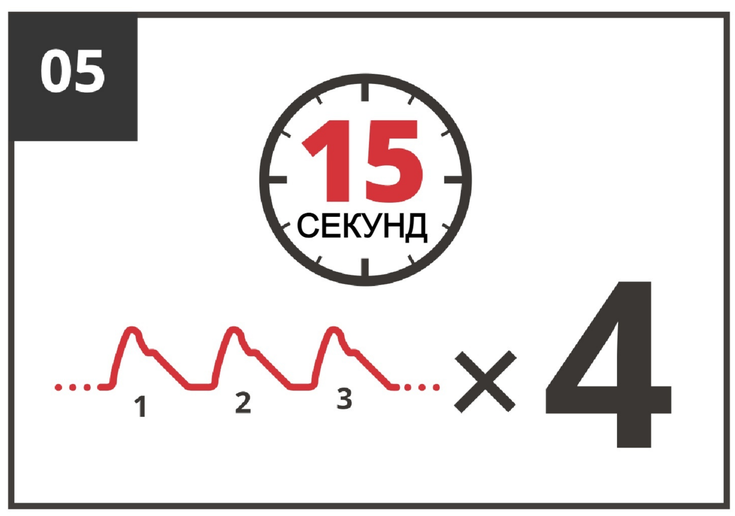

ПОМНОЖТЕ це число на чотири, і ви отримаєте частоту пульсу пораненого (в ударах/хвилину).



ЗАДОКУМЕНТУЙТЕ результати огляду та надану допомогу в Картці пораненого Форма DD 1380 та прикріпіть її до постраждалого.

ПРИМІТКА ДО КРОКУ 02: Якщо ваші пальці знаходяться на твердій поверхні кісток зап'ястя, змістіть їх нижче та вздовж зв'язки, поки вони не досягнуть більш м'якої ділянки.

ПРИМІТКИ ДО КРОКУ 04

ПРИМІТКА: Якщо ви не можете відчути пульс, натисніть трохи сильніше, але обережно, щоб не завдати болю пораненому.

ПРИМІТКА: Якщо у вас все ще виникають проблеми з визначенням розташування променевої артерії, змістіть пальці вище та вздовж зв'язки, поки не досягнете нижньої частини кісток зап'ястя.

ПРИМІТКА: У точці, де заглиблення переходить у кістки зап'ястя, відчути пульс може бути легше.