Переклад tccc.org.ua

CLS TCCC | CMC TCCC | CPP TCCC

COMBAT LIFESAVER
TACTICAL COMBAT CASUALTY CARE

M A R C H

НАКЛАДАННЯ ТУРНІКЕТА З ВОРОТКОМ І ПРЯЖКОЮ ОДНІЄЮ РУКОЮ

(ДОПОМОГА ПІД ВОГНЕМ, CUF)



ДІСТАНЬТЕ турнікет з тактичної індивідуальної аптечки (JFAK) та/або підсумка.

ПРОСУНЬТЕ поранену кінцівку крізь петлю, яку утворює самоклеюча стрічка (турнікет у вигляді замкнутої петлі).

РОЗМІСТІТЬ турнікет над місцем кровотечі, високо на кінцівці поверх одягу/уніформи.



Перед затягуванням турнікета та закручуванням воротка ПЕРЕКОНАЙТЕСЯ, що стрічка протягнута крізь пряжку без провисань.



ЗАКРУЧУЙТЕ вороток до тих пір, поки кровотеча не зупиниться (кроки 1-5 слід виконати менш, ніж за 1 хв).

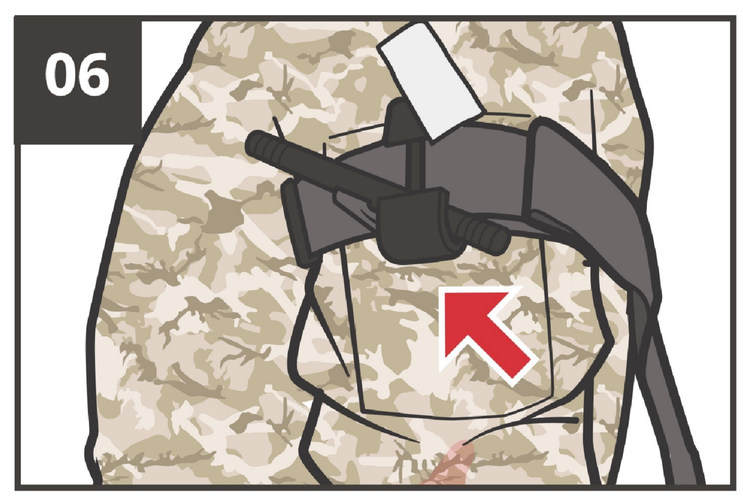

ЗАКРІПІТЬ вороток за допомогою фіксатора.

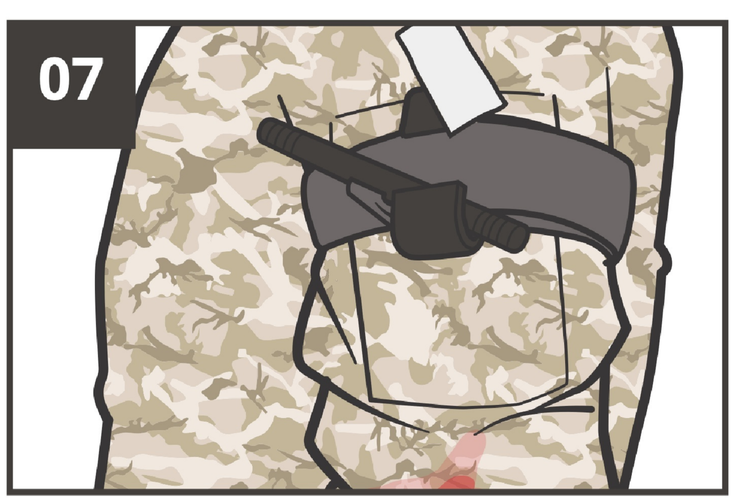

ПРОВЕДІТЬ самоклеючу стрічку навколо воротка та між фіксуючими скобами.



ЗАКРІПІТЬ усе фіксуючою стрічкою.

ПРИМІТКА: Не документуйте час накладання турнікета до переходу в фазу Допомоги в польових умовах.

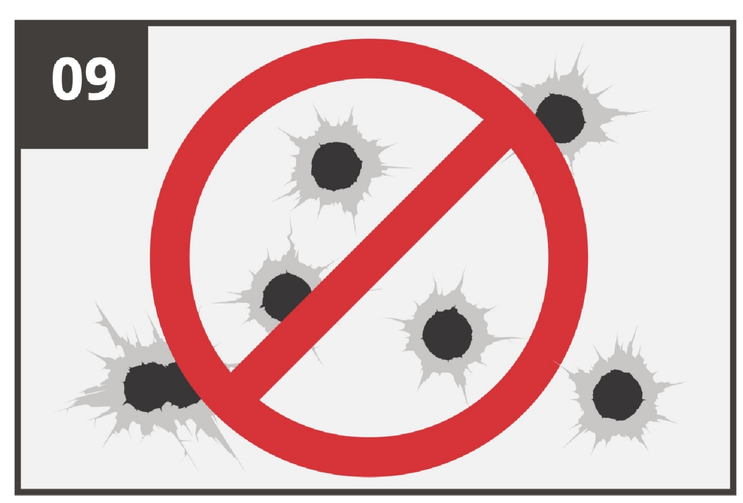

Якщо відсутні ознаки інших масивних кровотеч, ПЕРЕМІСТІТЬСЯ В УКРИТТЯ.