Переклад tccc.org.ua

CLS TCCC | CMC TCCC | CPP TCCC

COMBAT LIFESAVER
TACTICAL COMBAT CASUALTY CARE

M A R C H

Накладання турнікета з зубчастим механізмом двома руками

(ДОПОМОГА ПІД ВОГНЕМ, CUF)



ДІСТАНЬТЕ турнікет із тактичної індивідуальної аптечки пораненого та/або з підсумка.

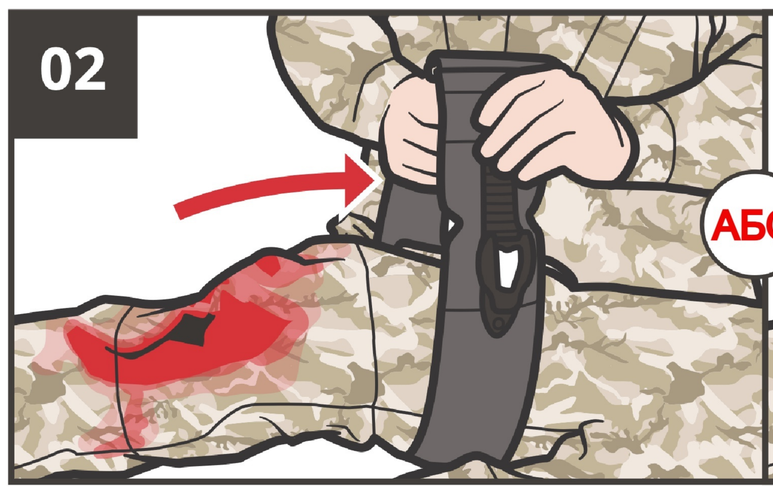

ПРОСУНЬТЕ поранену кінцівку крізь петлю, яку утворює самоклеюча стрічка (турнікет у вигляді замкнутої петлі).

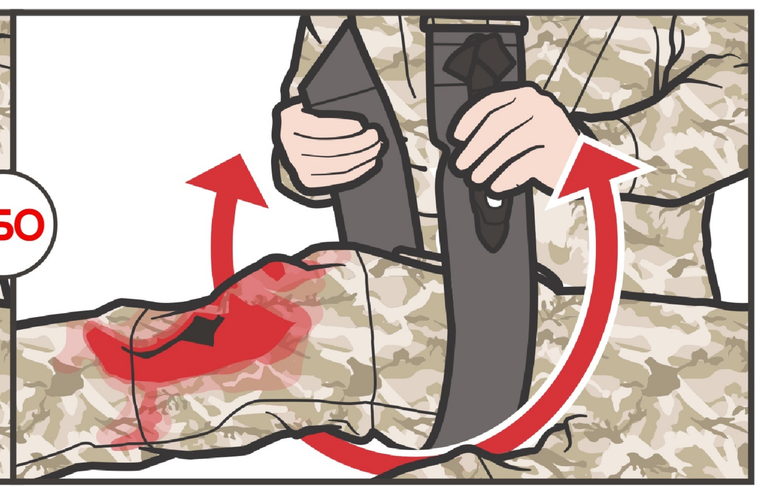

ОБГОРНІТЬ ремінь навколо кінцівки; просуньте його кінець крізь отвір пряжки.

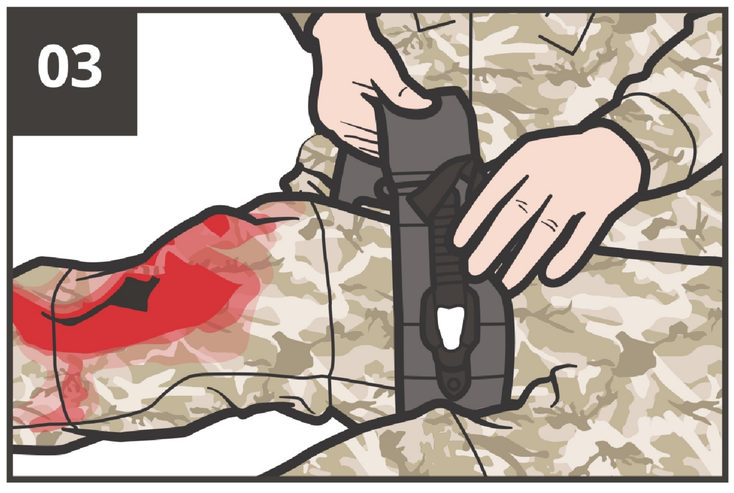

РОЗМІСТІТЬ турнікет над місцем кровотечі, високо на кінцівці поверх одягу/уніформи.

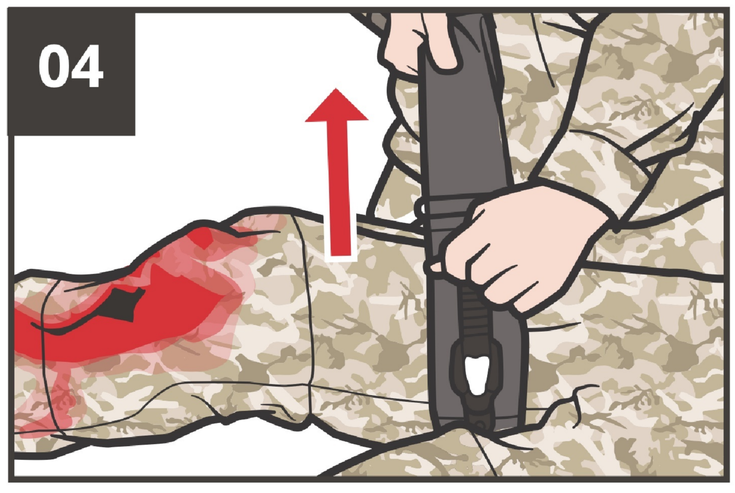

ЗАТЯГНІТЬ ремінь якомога сильніше, усуваючи будь-які провисання.

ЗАТЯГНІТЬ зубчастий механізм якомога щільніше до зупинки кровотечі (виконайте кроки 1-5 менш, ніж за 1 хвилину).

ЗАФІКСУЙТЕ зубчастий механізм (він стане на місце з характерним клацанням).

Якщо відсутня інша значна кровотеча, ПЕРЕМІСТІТЬ ПОРАНЕНОГО В УКРИТТЯ.