Translated by tccc.org.ua

CLS TCCC | CMC TCCC | CPP TCCC

COMBAT LIFESAVER
TACTICAL COMBAT CASUALTY CARE

M A R C H

ПЕРЕНЕСЕННЯ/ПЕРЕТЯГУВАННЯ ПОРАНЕНОГО ДВОМА ОСОБАМИ

ПЕРЕТЯГУВАННЯ, ТРИМАЮЧИ ЗА СПОРЯДЖЕННЯ

ПРИМІТКА: Деякі бронежилети оснащені спеціальною стропою для перетягування. Важливо, щоб обладнання було надійно закріплене та зафіксоване на пораненому.

ПРИМІТКА: Перетягування, тримаючи за спорядження, може бути використане для переміщення постраждалого в укриття або безпечне місце та не є ефективним для довших відстаней, оскільки збільшується ймовірність отримання постраждалим додаткових травм.

ПРИМІТКА: Ця техніка дозволяє рятівникам зберігати готовність до бою під час виконання перетягування.

01	СТАНЬТЕ поряд з пораненим.
02	Обоє СХОПІТЬ пораненого за його спорядження (наприклад, за спеціальну стропу для перетягування) або за бронежилет.
03	ТЯГНІТЬ пораненого за собою, швидко переміщуючись вперед короткими ривками.

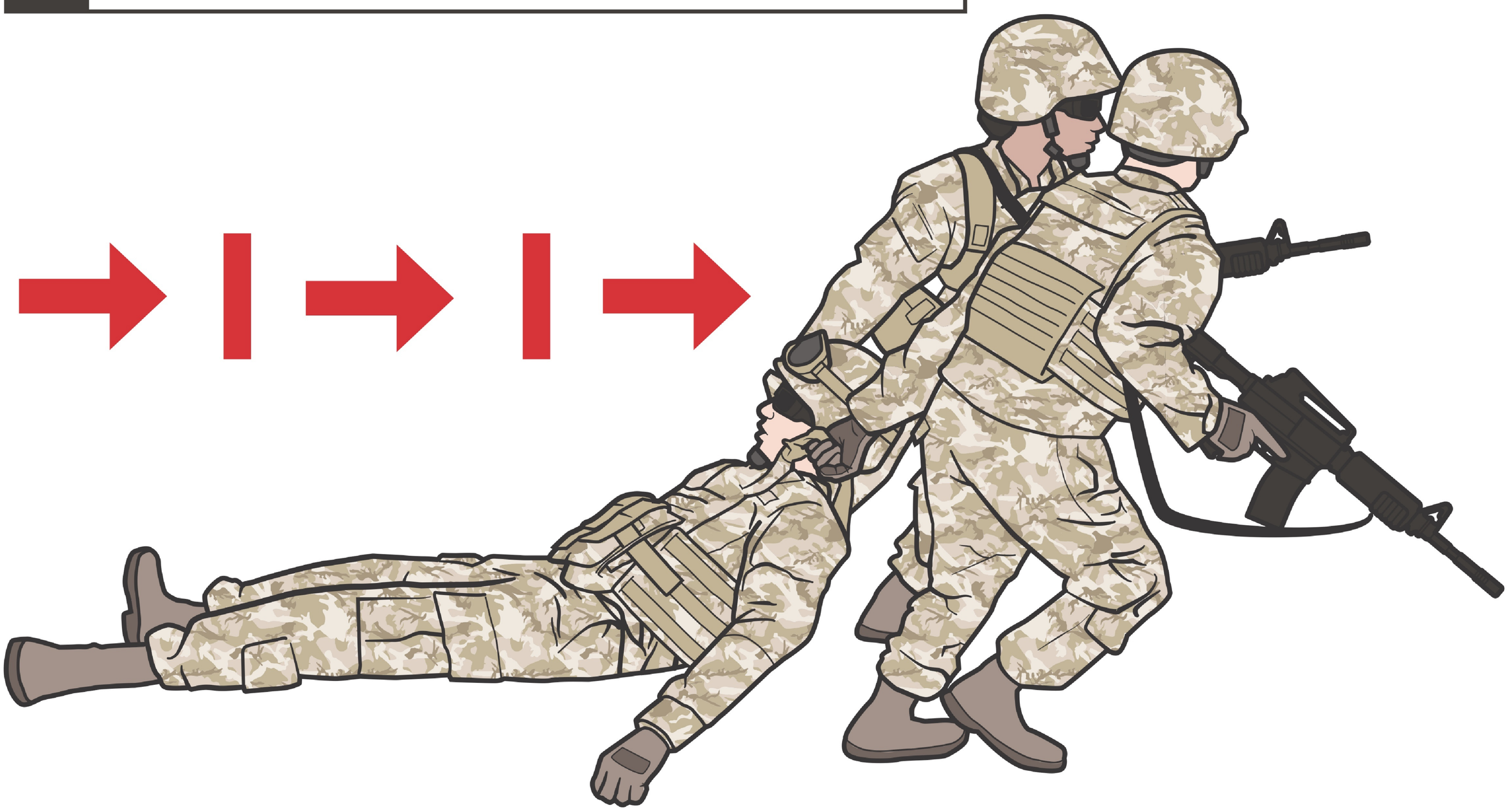

ПРИМІТКА: Під час тренувань як рятівник, так і постраждалий можуть отримати поранення; завжди пам’ятайте про безпеку.

Translated by tccc.org.ua

CLS TCCC | CMC TCCC | CPP TCCC

COMBAT LIFESAVER
TACTICAL COMBAT CASUALTY CARE

M A R C H

ПЕРЕНЕСЕННЯ/ПЕРЕТЯГУВАННЯ ПОРАНЕНОГО ДВОМА ОСОБАМИ

ПЕРЕНЕСЕННЯ МЕТОДОМ ПІДТРИМУВАННЯ

ПРИМІТКА: Підтримування двома особами може використовуватися для переміщення притомних та непритомних поранених.

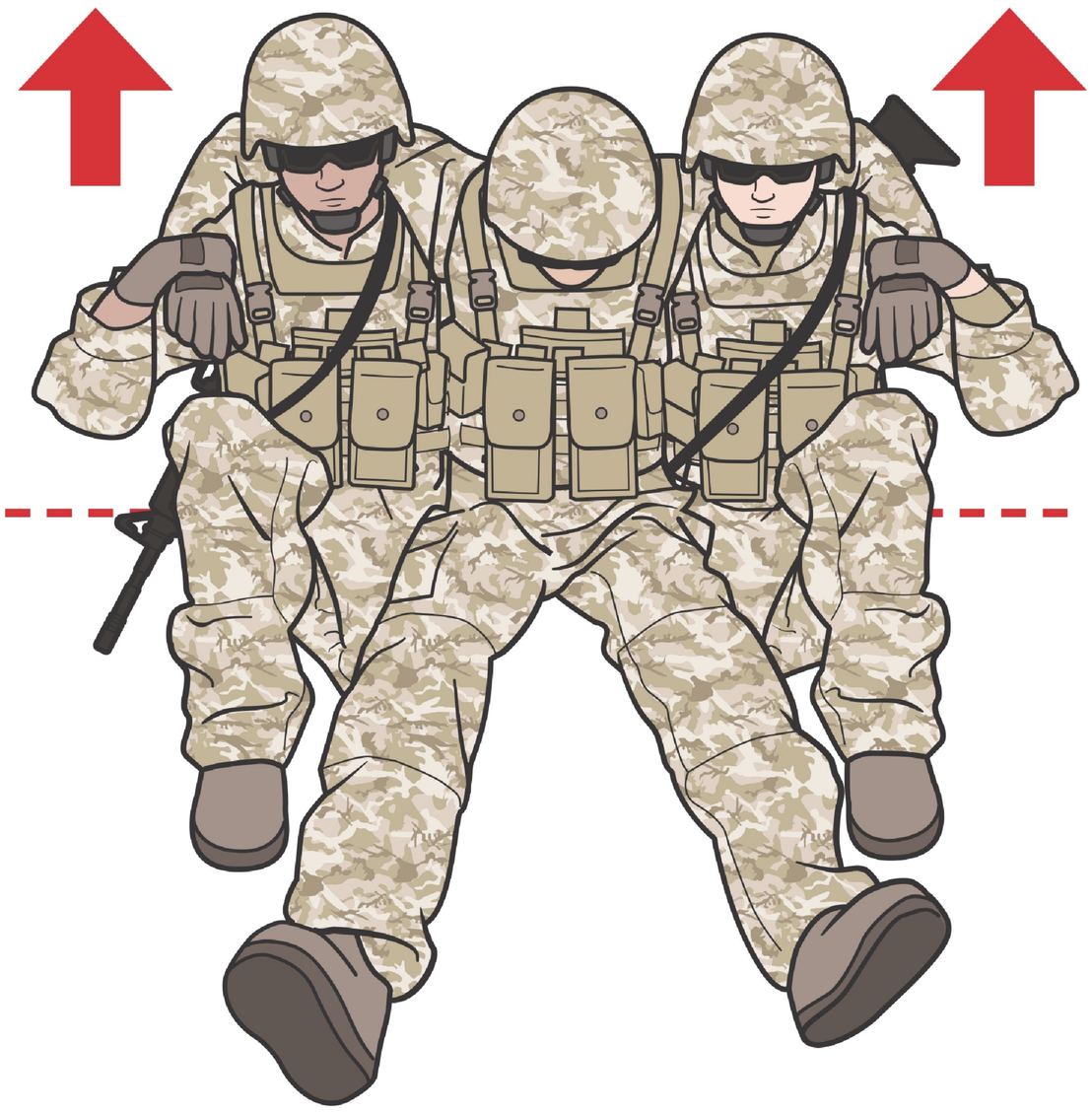

01 Якщо поранений у свідомості, ПОСТАВТЕ його на ноги та підтримуйте, обхопивши своїми руками за його пояс.

АБО

Якщо поранений без свідомості, то рятувальники мають СТАТИ НА КОЛІНО з обох боків від нього та ПІДНЯТИ пораненого в сидяче положення обличчям у тому ж напрямку, що й обличчя рятувальників.

02 ВІЗЬМІТЬ пораненого за зап'ястя та закиньте кожен собі на шию ближчу до вас руку пораненого (Якщо поранений може, то нехай обхопить вас обох руками).

03 Розмістіть вашу другу руку довкола пояса пораненого та ВІЗЬМІТЬСЯ за його ремінь (якщо такий є) або за одяг/спорядження, якщо це можливо.

ПРИМІТКА Якщо поранений непритомний або вищий за вас обох, ви можете, замість підтримки за пояс, розташувати свої руки нижче, позаду/попід стегнами пораненого. Це необхідно зробити для того, щоб його ноги не волочилися по землі.

04 ПІДІЙМІТЬ ТА ПІДТРИМУЙТЕ пораненого під час руху вперед в унісон.

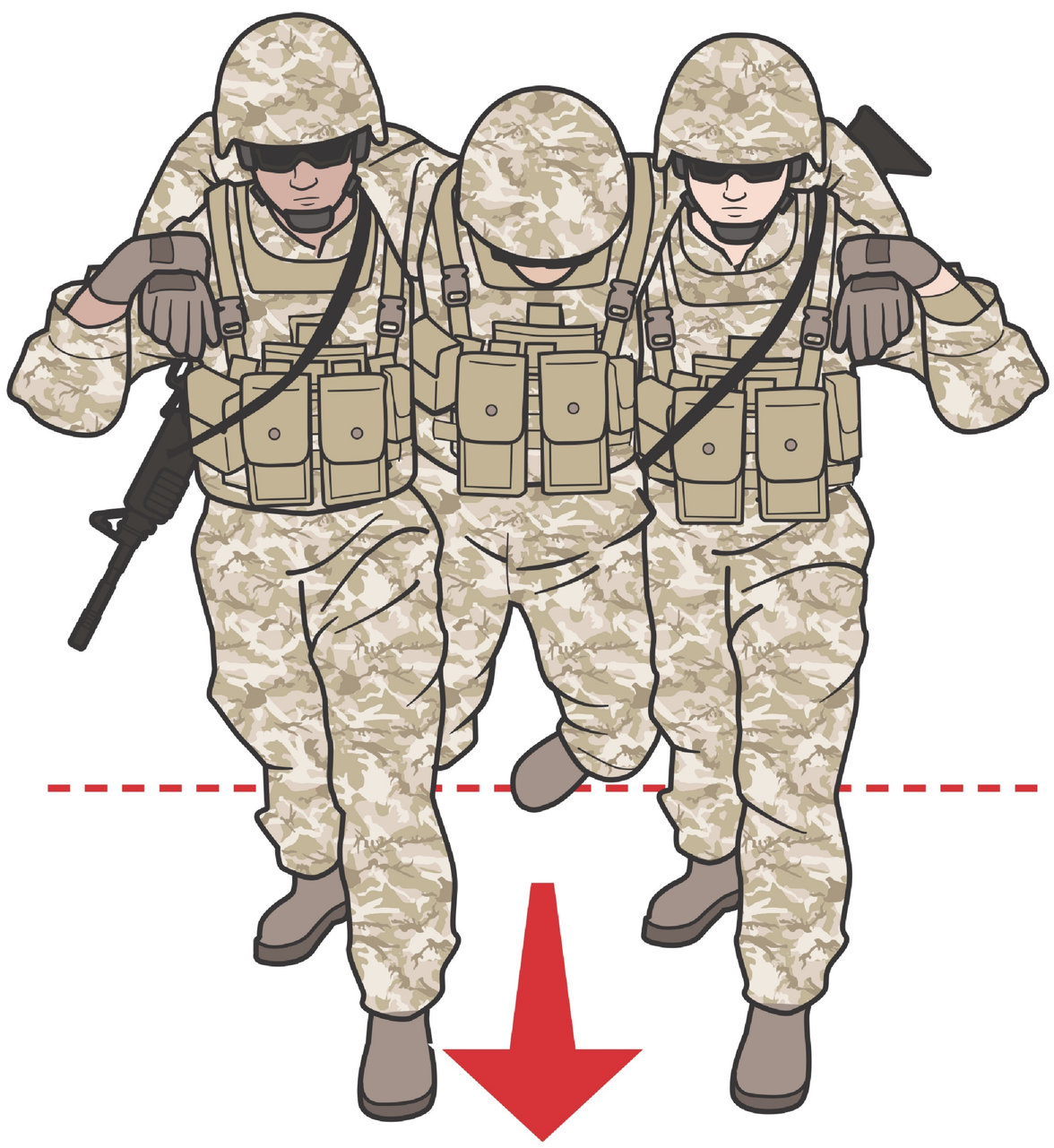

Translated by tccc.org.ua

CLS TCCC | CMC TCCC | CPP TCCC

COMBAT LIFESAVER
TACTICAL COMBAT CASUALTY CARE

M A R C H

ПЕРЕНЕСЕННЯ/ПЕРЕТЯГУВАННЯ ПОРАНЕНОГО ДВОМА ОСОБАМИ

ПЕРЕНЕСЕННЯ ПІД ПАХВИ ТА ЗА НОГИ

01 ПОКЛАДІТЬ пораненого на спину, руки по сторонах вздовж тіла.

02 Вищий з двох рятувальників СТАЄ НА КОЛІНО біля голови пораненого, обличчям до його ніг.

03 Цей же рятувальник (той, який вищий) просуває руки під пахвами пораненого та ЗМИКАЄ ЇХ В ЗАМОК на грудях пораненого.

04 Другий рятувальник розсуває ноги пораненого та СТАЄ НА КОЛІНО між ними спиною до пораненого.

05 Після цього другий рятувальник ХАПАЄ ноги пораненого під його колінами.

06 ПІДНІМІТЬСЯ ОДНОЧАСНО на рахунок три.
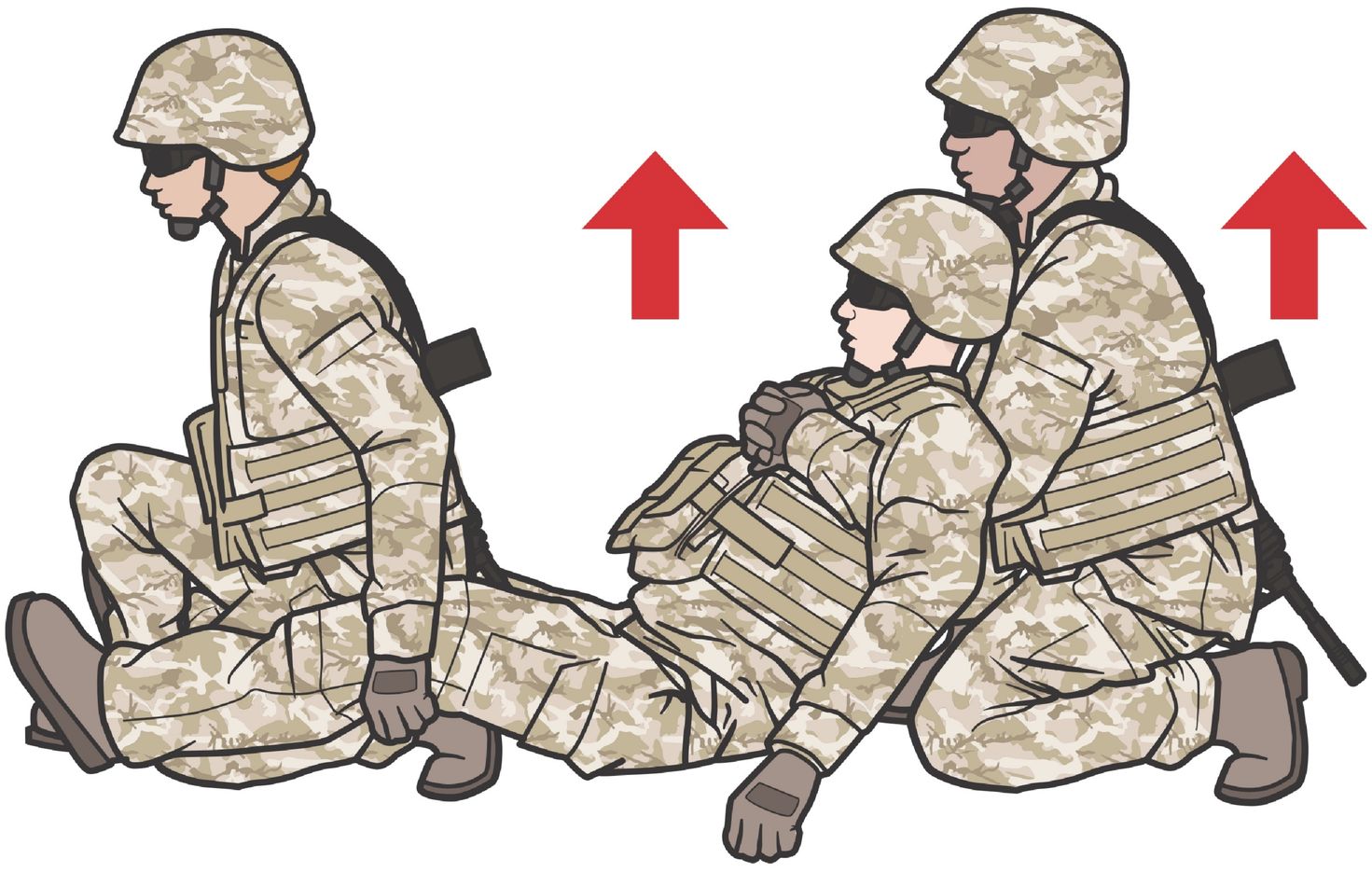
07 РУХАЙТЕСЯ ВПЕРЕД в унісон, несучи пораненого.