Translated by tccc.org.ua

CLS TCCC | CMC TCCC | CPP TCCC

COMBAT LIFESAVER
TACTICAL COMBAT CASUALTY CARE

M A R C H

НАКЛАДАННЯ ТУРНІКЕТА З ЗУБЧАСТИМ МЕХАНІЗМОМ ДВОМА РУКАМИ

ДОПОМОГА В ПОЛЬОВИХ УМОВАХ (TFC)

РОЗКРИЙТЕ та ОГЛЯНЬТЕ місце поранення



ВИЙМІТЬ турнікет з тактичної індивідуальної аптечки пораненого та/або з його підсумка

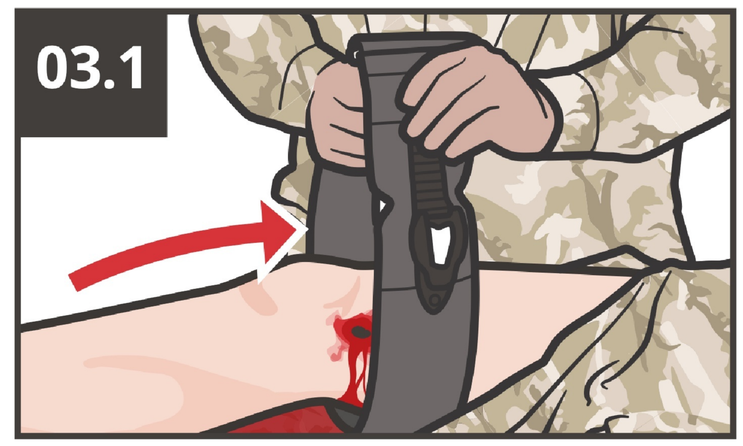

ПРОСУНЬТЕ поранену кінцівку крізь петлю ременя турнікета (турнікет у вигляді замкнутої петлі).

ОБГОРНІТЬ турнікет навколо кінцівки, протягніть вільний кінець через пряжку.

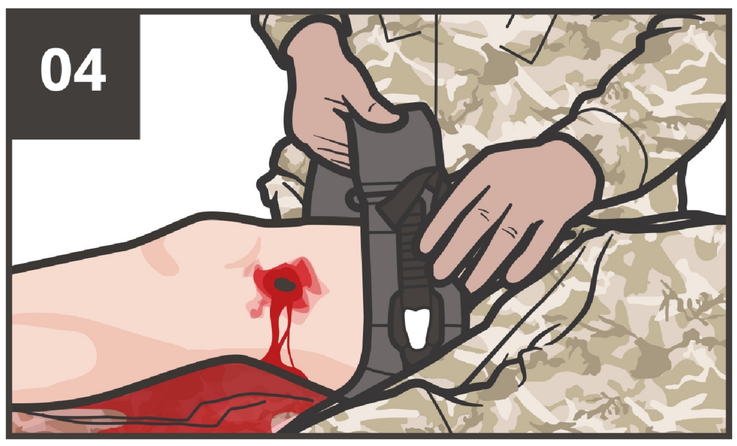

РОЗМІСТІТЬ турнікет на 5-8 см вище рани безпосередньо на шкіру.

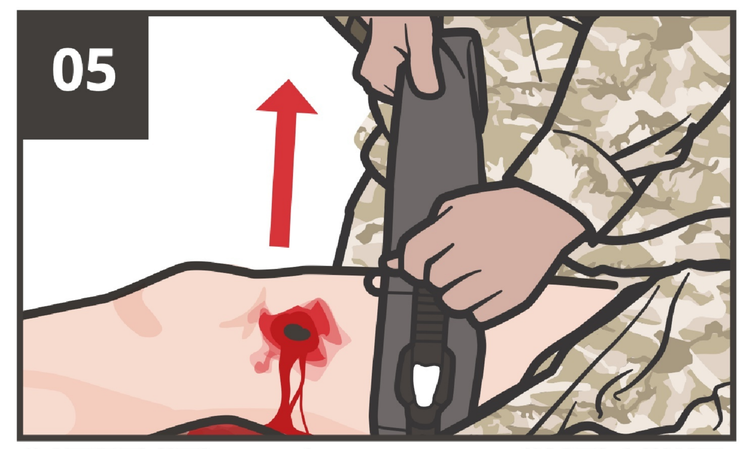

ЗАТЯГНІТЬ ремінь якомога СИЛЬНІШЕ, аби уникнути його провисання.



ЗАТЯГНІТЬ зубчастий механізм якомога щільніше до зупинки кровотечі (виконайте кроки 1-6 менш, ніж за 1 хвилину).

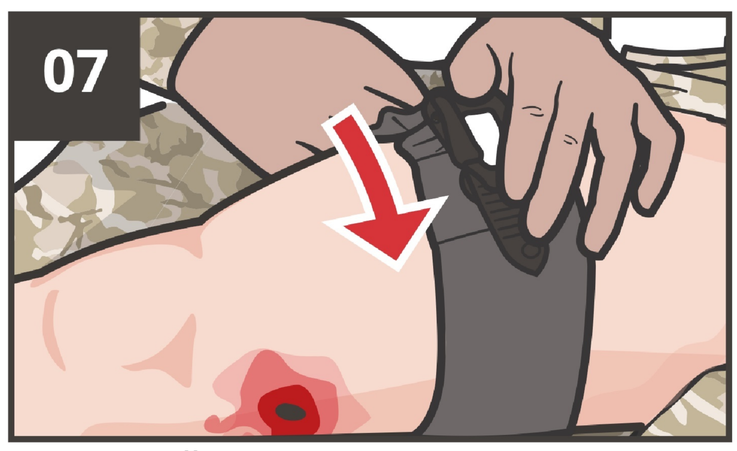

ЗАФІКСУЙТЕ зубчастий механізм (він стане на місце з характерним клацанням).

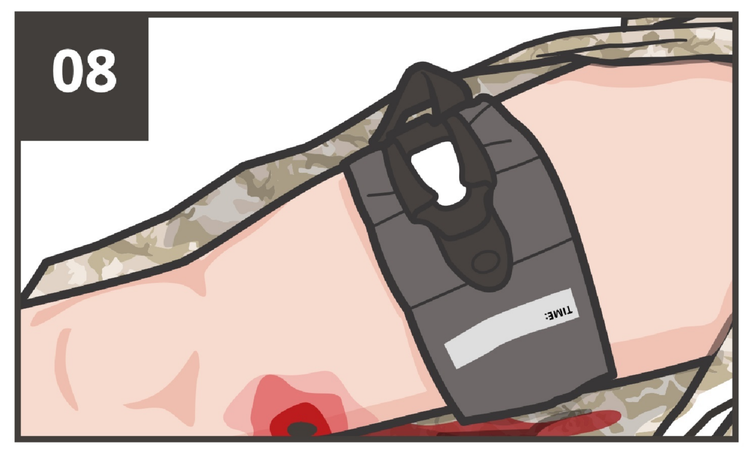

Вільний кінець ременя ОБГОРНІТЬ навколо зубчастого механізму і зафіксуйте.

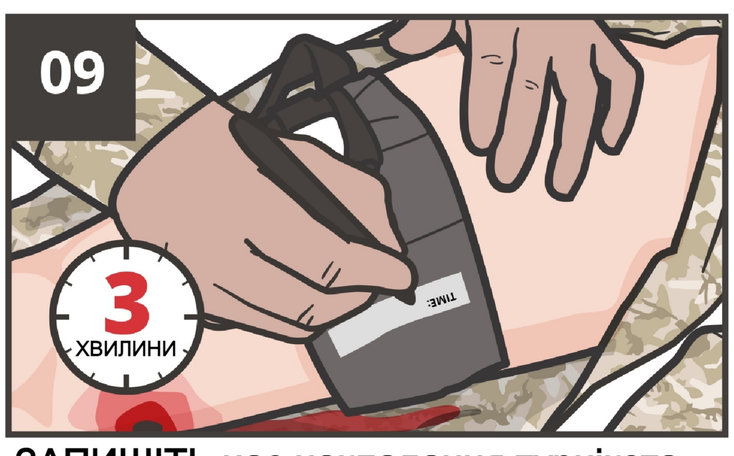

ЗАПИШІТЬ час накладання турнікета на білій стрічці.



ЗАДОКУМЕНТУЙТЕ результати огляду та надану допомогу в Картці пораненого Форма DD 1380 і прикріпіть до її до постраждалого.

LAST UPDATED: 2024-05-25T01:56:16Z

#TCCC-CLS-SC1-13 25 JAN 2020