Translated by tccc.org.ua

CLS TCCC | CMC TCCC | CPP TCCC

COMBAT LIFESAVER
TACTICAL COMBAT CASUALTY CARE

M A R C H

ЗУПИНКА ВУЗЛОВОЇ КРОВОТЕЧІ В ДІЛЯНЦІ ШИЇ

РОЗКРИЙТЕ місце поранення та огляньте джерело кровотечі.

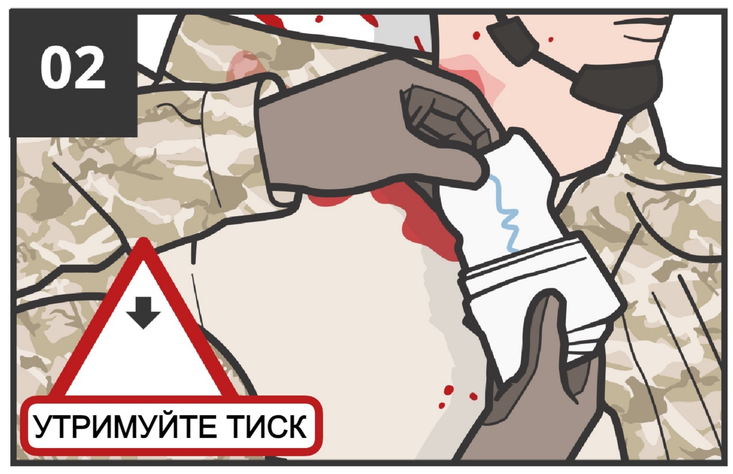

ЗАСТОСУЙТЕ ПРЯМИЙ ТИСК на джерело кровотечі, використовуйте гемостатичну пов'язку з тактичної індивідуальної аптечки (JFAK) пораненого.

Проведіть щільне ТАМПОНУВАННЯ рани гемостатичною пов'язкою до заповнення всієї порожнини рани.

Проведіть щільне ТАМПОНУВАННЯ рани гемостатичною пов'язкою до заповнення
всієї порожнини рани.

УТРИМУЙТЕ тиск мінімум 3 хв.

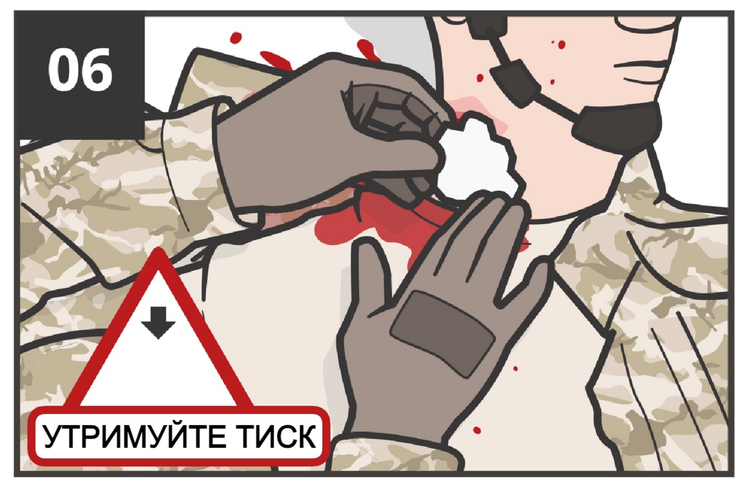

ПОВТОРНО ОЦІНІТЬ, чи кровотеча зупинилась, одночасно утримуючи тиск.

ЯКЩО КРОВОТЕЧА НЕ БУЛА ЗУПИНЕНА:

07.1 Якщо використано гемостатичний бинт – вийміть його та проведіть повторне тампонування новим гемостатичним бинтом, починаючи від КРОКУ 03.

АБО

07.2 Якщо використано звичайний бинт - додайте ще один і утримуйте тиск на рану (впродовж 3 хв), поки кровотеча не зупиниться.

РОЗМІСТІТЬ еластичний бинт поверх гемостатичної пов'язки, залишаючи достатній за довжиною кінець, щоб потім зав'язати вузол.

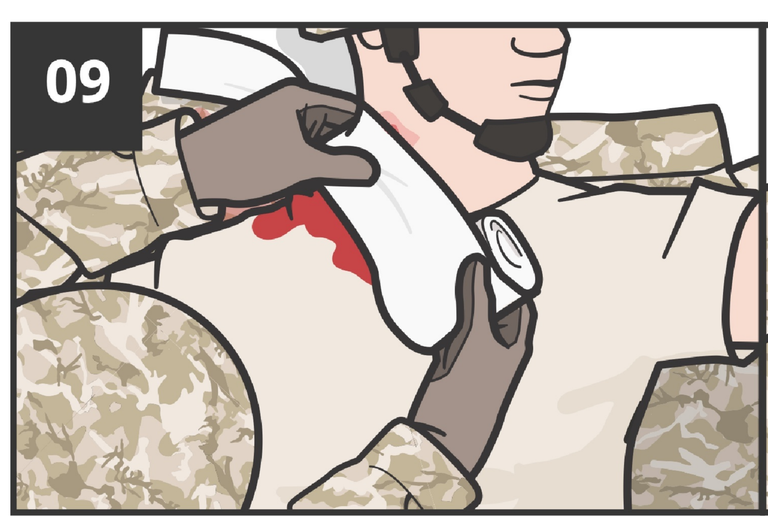

Продовжуючи утримувати тиск, ЗАБИНТУЙТЕ затампоновану рану (обмотайте бинт не менше, ніж 1,5 рази), повністю її покривши.

БИНТУЙТЕ по діагоналі через грудну клітку, попід протилежною пахвою та по спині в напрямку до рани.

Продовження на наступній сторінці…

LAST UPDATED: 2024-05-25T01:56:17Z

Translated by tccc.org.ua

ЗУПИНКА ВУЗЛОВОЇ КРОВОТЕЧІ В ДІЛЯНЦІ ШИЇ

Продовження…

БИНТУЙТЕ навколо шиї, попід рукою, туго натягуючи еластичний бинт (створення додаткового тиску) та покриваючи перев'язувальний матеріал.

ПРИМІТКА: Не використовуйте пластиковий елемент для тиску на шиї.



ЗАФІКСУЙТЕ бинт, зав'язавши його кінці в міцний вузол.



ЗАФІКСУЙТЕ кінці вузла, обмотавши їх липкою стрічкою, зробивши мінімум 1,5 оберти.

ЗАФІКСУЙТЕ верхню частину руки (зі сторони поранення) до грудної клітки за допомогою бинта.

ПРОДОВЖУЙТЕ ОЦІНЮВАТИ рану на предмет відновлення кровотечі.



ЗАДОКУМЕНТУЙТЕ результати огляду та надану допомогу в Картці пораненого Форма DD 1380 та прикріпіть її до постраждалого.