Translated by tccc.org.ua

CLS TCCC | CMC TCCC | CPP TCCC

COMBAT LIFESAVER
TACTICAL COMBAT CASUALTY CARE

M A R C H

ВИВЕДЕННЯ НИЖНЬОЇ ЩЕЛЕПИ

ПРИМІТКА: Застосовуйте цей прийом, якщо є підозра на травму хребта або шиї.

ПЕРЕВЕРНІТЬ пораненого на спину, якщо необхідно, і покладіть його на тверду рівну поверхню.

СТАНЬТЕ на коліна за головою пораненого (своїм обличчям у напрямку ніг пораненого).



ВІДКРИЙТЕ рот пораненого та ОГЛЯНЬТЕ, на предмет видимих сторонніх тіл.

ВИДАЛІТЬ їх, якщо це можливо.

СПИРАЙТЕСЯ своїми ліктями об землю чи підлогу.

РОЗТАШУЙТЕ долоні своїх рук з боків від нижньої щелепи пораненого біля її кутів, нижче вушних раковин.

СТАБІЛІЗУЙТЕ голову пораненого, використовуючи свої передпліччя.

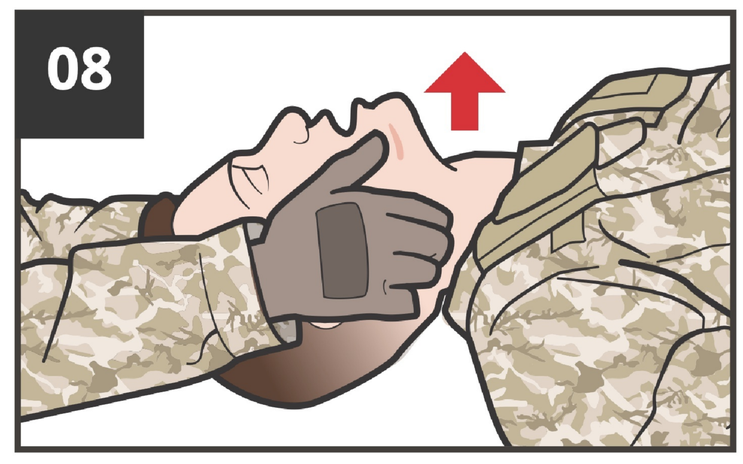

Вказівними пальцями ПІДНІМІТЬ нижню щелепу вверх, у той час як великими пальцями ВИВЕДІТЬ підборіддя пораненого вперед.

Підтримуючи таким чином дихальні шляхи пораненого відкритими, НАБЛИЗЬТЕ ваше вухо до його рота і носа, дивлячись у напрямку грудної клітки та живота.



СПОСТЕРІГАЙТЕ за підняттям та опусканням грудної клітки.

СЛУХАЙТЕ, чи виходить повітря під час видиху.



ВІДЧУВАЙТЕ потік повітря своєю щокою.



ПІДРАХУЙТЕ частоту дихання.



ЗАДОКУМЕНТУЙТЕ результати огляду та надану допомогу в Картці пораненого Форма DD 1380 та прикріпіть її до постраждалого.