Translated by tccc.org.ua

CLS TCCC | CMC TCCC | CPP TCCC

COMBAT LIFESAVER
TACTICAL COMBAT CASUALTY CARE

M A R C H

ВЕНТИЛЯЦІЯ МІШКОМ ТИПУ АМБУ З МАСКОЮ (двома особами)



СТАНЬТЕ за головою пораненого.

ВВЕДІТЬ назофарингеальний повітровід.



ОДЯГНІТЬ маску на рот і ніс пораненого.



РОЗТАШУЙТЕ мізинець, безіменний та середній пальці вздовж нижньої щелепи.

РОЗТАШУЙТЕ свій великий палець на верхній частині маски над з'єднувальним клапаном.

РОЗТАШУЙТЕ свій вказівний палець на нижній частині маски під з'єднувальним клапаном.

Іншою рукою ПРОДУБЛЮЙТЕ (віддзеркальте) попередні кроки на протилежній стороні.

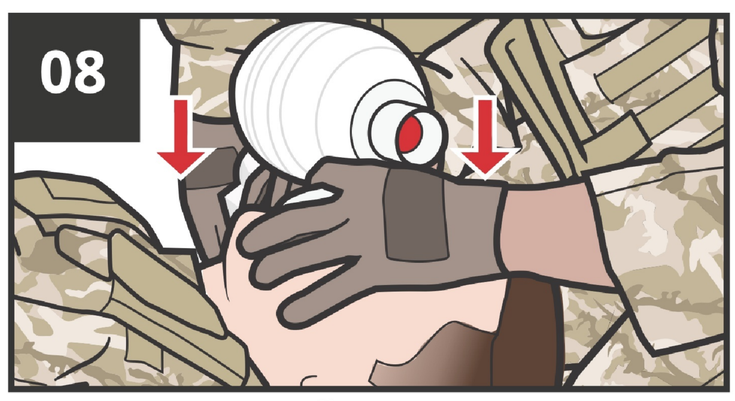

Щільно УТРИМУЙТЕ маску на обличчі двома руками для досягнення герметичності.



Другий рятувальник повільно СТИСКАЄ мішок типу Амбу двома руками протягом 1-2 секунд до підняття грудної клітки.

10 СТЕЖТЕ за підняттям та опусканням грудної клітки.

(a) Якщо грудна клітка не піднімається, змініть положення маски для досягнення кращої герметичності. Виконайте маневр розгинання голови/виведення підборіддя, щоб відкрити дихальні шляхи.

(b) Якщо грудна клітка піднімається та опускається, перейдіть до кроку 11.

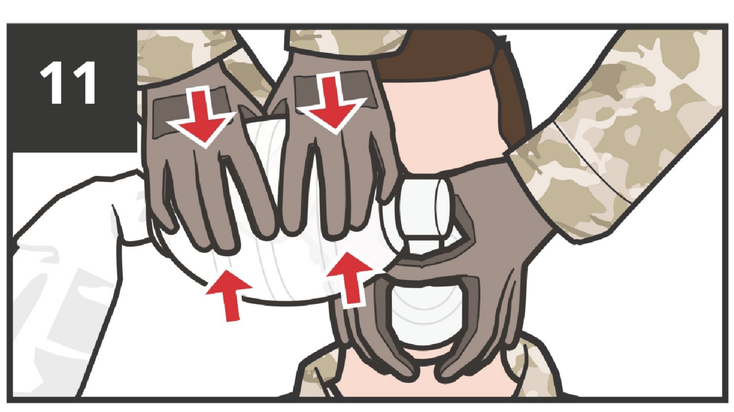

СТИСКАЙТЕ мішок кожні 5-6 секунд (10-12 вдихів на хвилину).

ПРОДОВЖУЙТЕ вентиляцію, слідкуйте за наявністю спонтанного дихання та періодично перевіряйте пульс.



ЗАДОКУМЕНТУЙТЕ результати огляду та надану допомогу в Картці пораненого Форма DD 1380 та прикріпіть її до постраждалого.