Translated by tccc.org.ua

CLS TCCC | CMC TCCC | CPP TCCC

COMBAT LIFESAVER
TACTICAL COMBAT CASUALTY CARE

M A R C H

ГОЛКОВА ДЕКОМПРЕСІЯ ГРУДНОЇ КЛІТКИ

01 ОГЛЯНЬТЕ постраждалого щодо ознак підозрюваного напруженого пневмотораксу.

02

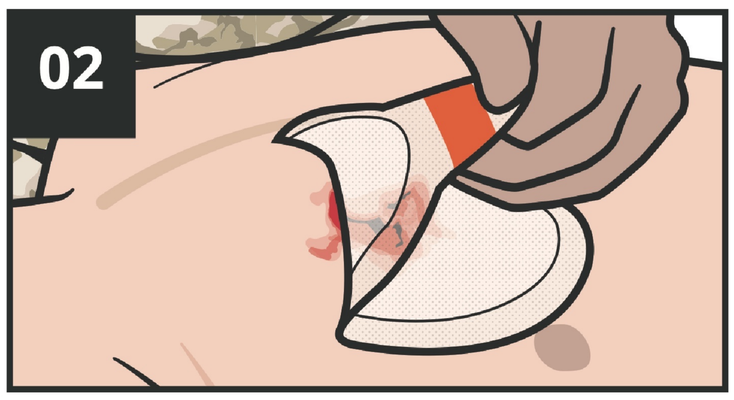

Якщо пораненому раніше була накладена торакальна оклюзійна наліпка, ВИПУСТІТЬ з-під неї повітря або ЗАМІНІТЬ її на нову (якщо попередня наліпка була накладена неправильно).

03

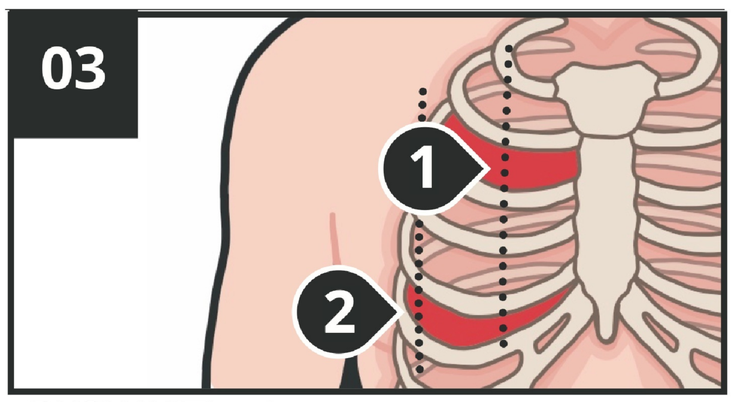

ВИЗНАЧІТЬ місце для введення голки.

04



ВІЗЬМІТЬ декомпресійний катетер/голку відповідного розміру (14G або 10G, довжина голки 8,25 см).

ПРИМІТКА ДО КРОКУ 04: Якщо є можливість, використайте антисептичний розчин або серветку, просочену антисептиком, щоб ПРОТЕРТИ місце введення.

05

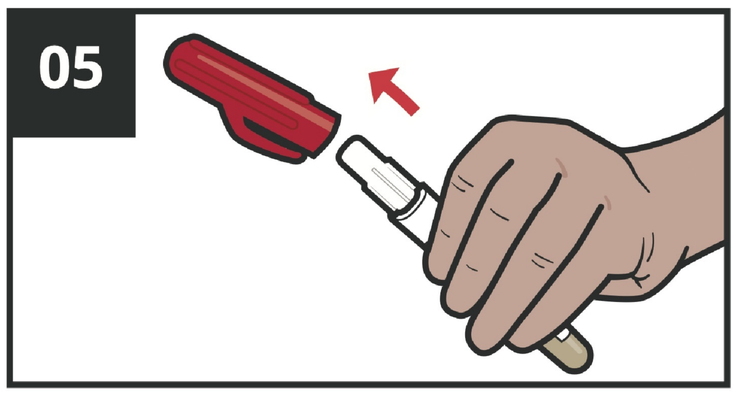

Зніміть ковпачок Люер-лок з голки/катетера (якщо є).

06

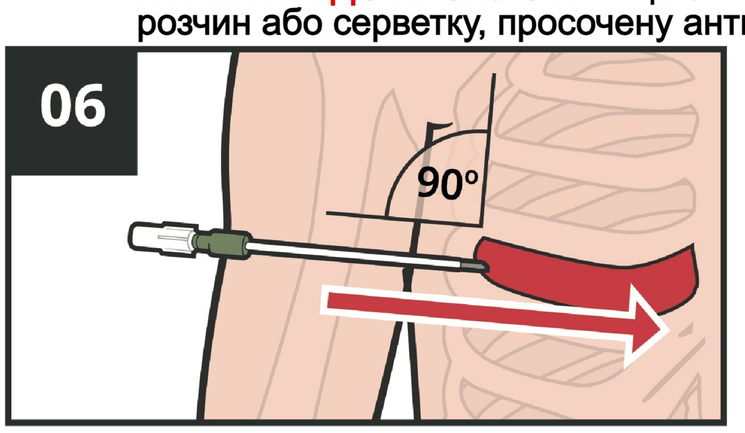

ВВЕДІТЬ голку/катетер по верхньому краю нижчого ребра в обраному місці введення, під кутом 90 градусів до грудної стінки (не до поверхні землі).

07

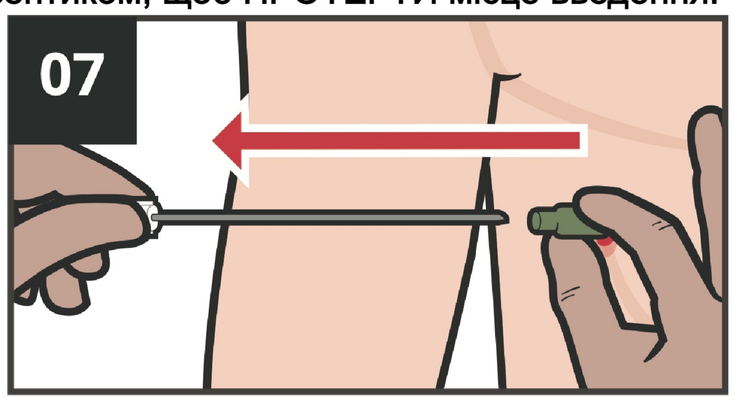

ЗАЛИШІТЬ голку/катетер у місці введення на 5–10 секунд, після чого ВИТЯГНІТЬ голку, залишаючи катетер.

08

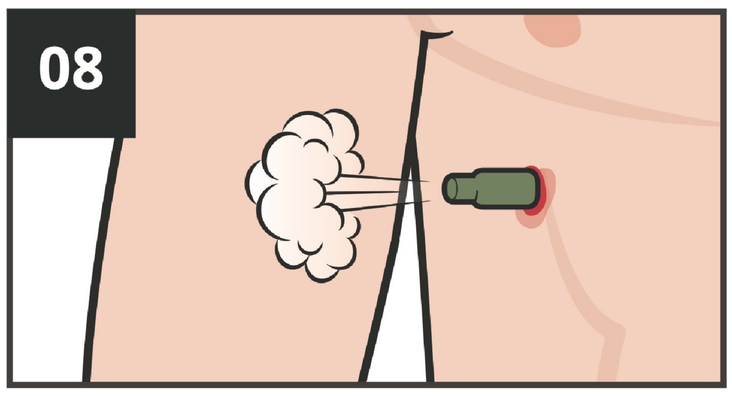

ОЦІНІТЬ успішність голкової декомпресії.

ПРИМІТКА: Ви повинні почути шиплячий звук повітря, яке виходить з порожнини грудної клітки через декомпресійний катетер. Прояви дихальної недостатності повинні зменшитись.

09

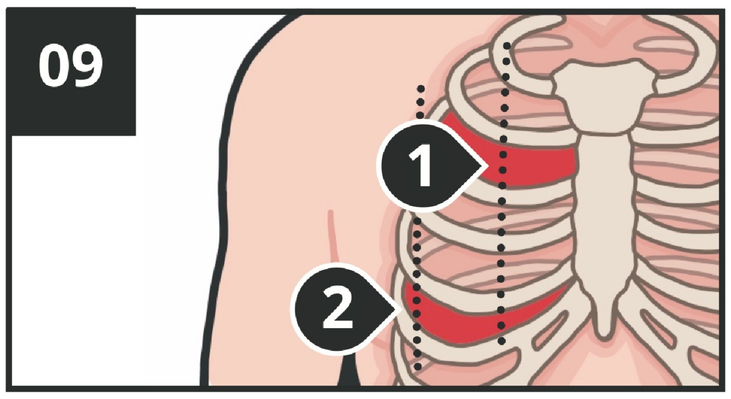

Якщо перша голкова декомпресія не покращила стан пораненого, ВИКОНАЙТЕ другу голкову декомпресію на тій же стороні грудної клітки в альтернативному (другому з двох рекомендованих) місці.

10

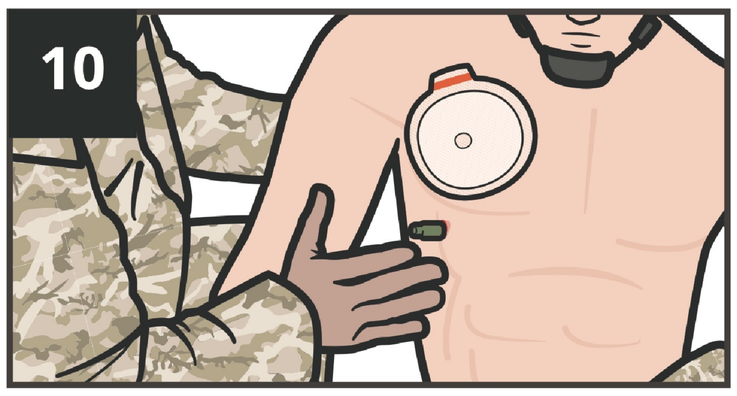

ПЕРЕВЕДІТЬ пораненого в сидяче положення або стабільне бокове положення (ушкодженою стороною донизу).

11 Продовжуйте оцінювати пораненого щодо повторного виникнення прогресуючої дихальної недостатності.

12 Якщо перша голкова декомпресія була успішною, проте пізніше симптоми повернулися, ВИКОНАЙТЕ другу декомпресію в тому ж місці, яке ви використали перший раз. Візьміть нову голку/катетер для цього.

13 Якщо друга голкова декомпресія також не була успішною, перейдіть до етапу "C" - Кровообіг - у протоколі MARCH (Масивна кровотеча; Дихальні шляхи; Дихання; Кровообіг; Гіпотермія/Травми голови).

14 Задокументуйте результати огляду та надану допомогу в Картці пораненого Форма DD 1380 та прикріпіть її до постраждалого.