СИСТЕМА FAST1®IO ДЛЯ ВНУТРІШНЬОКІСТКОВОГО ВВЕДЕННЯ В ГРУДНИНУ

ПОДБАЙТЕ про засоби індивідуального захисту.
ПРИМІТКА: Якщо доступний боєць-рятувальник, скеруйте його вам на допомогу.

01 ЗБЕРІТЬ, ПІДГОТУЙТЕ та ПЕРЕВІРТЕ необхідне обладнання.

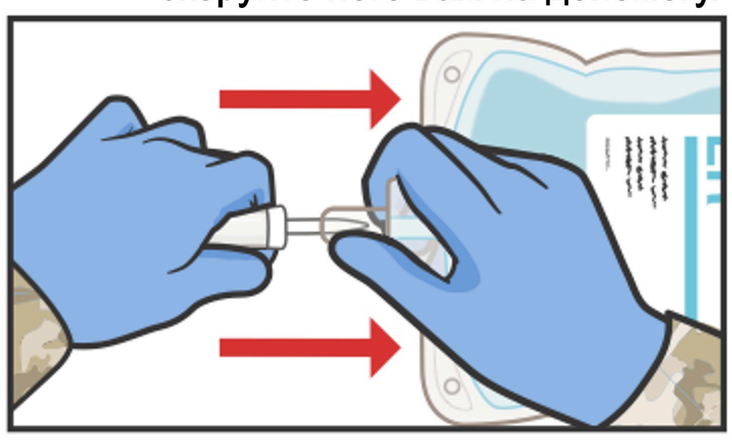

02 ПІД'ЄДНАЙТЕ контейнер/пакет з розчином для внутрішньовенної (ВВ) інфузії до належно підготовленої системи для ВВ інфузій.

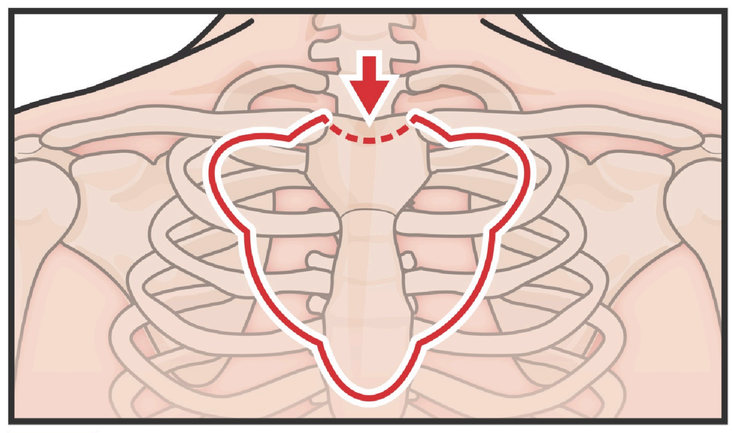

03 ЗНАЙДІТЬ орієнтир – яремну вирізку.

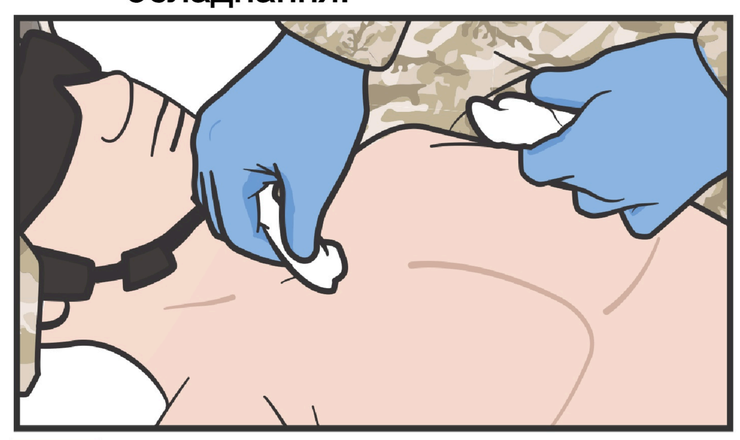

04 ПРОТРІТЬ ділянку серветкою, змоченою спиртом або повідон-йодом.

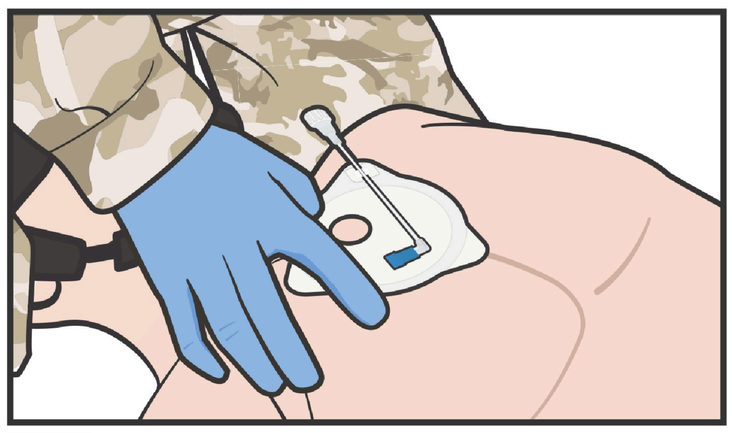

05 Спочатку ЗНІМІТЬ верхню частину захисного покриття наліпки-орієнтира, прикладіть наліпку-орієнтир до яремної вирізки та зніміть нижню половину захисного покриття наліпки, повністю приклеївши її.

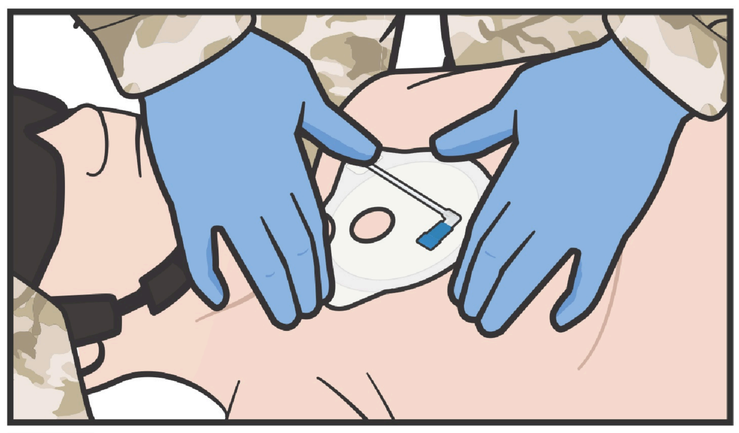

06 ПЕРЕВІРТЕ розташування наліпки-орієнтира, переконавшись, що цільова зона знаходиться по серединній лінії над рукояткою грудини.

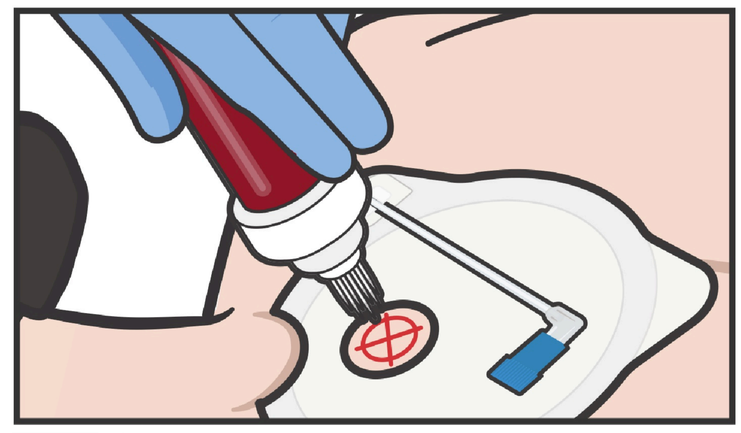

07 ЗНІМІТЬ ковпачок із пристрою FAST1 і розташуйте пристрій, спрямувавши кінець з голками в цільову зону наліпки-орієнтира.

08 ТРИМАЙТЕ пристрій перпендикулярно до поверхні грудини.

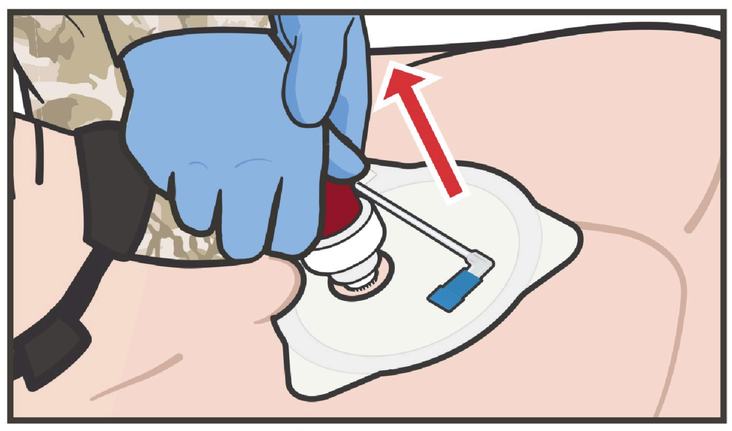

09 ЗАСТОСУЙТЕ наростаючий тиск вздовж осі введення, доки не відчуєте та не почуєте втрату опору.

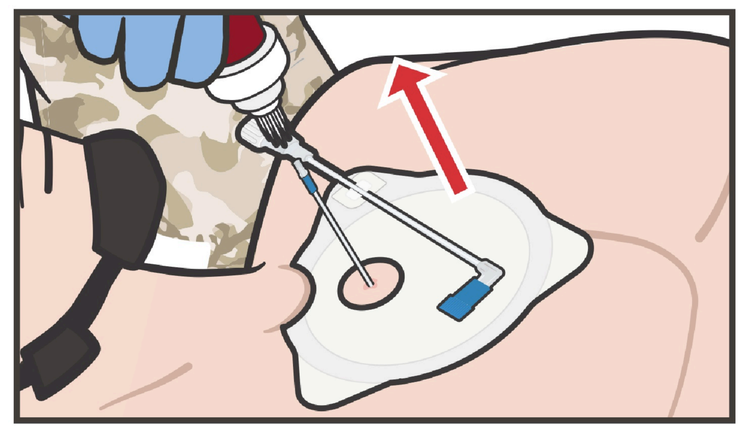

10 ОБЕРЕЖНО вийміть пристрій, потягнувши його прямо назад.

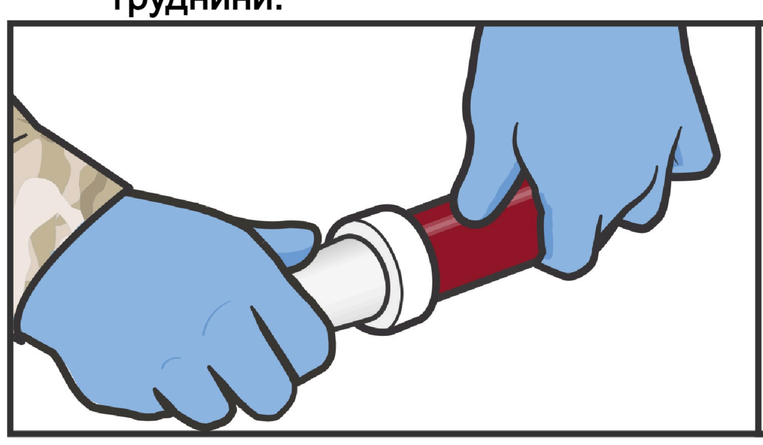

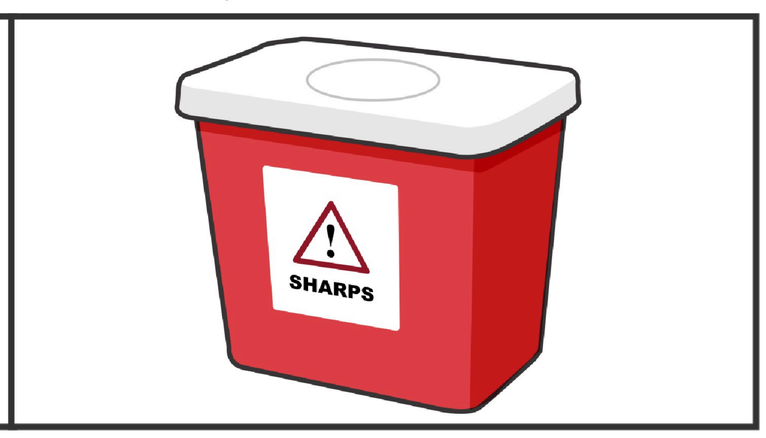

11 ВСТАВТЕ голки пристрою в пінопластову заглушку, яка додається до набору, одягніть захисний ковпачок для запобігання контакту з голками. Викиньте у контейнер для утилізації гострих предметів.

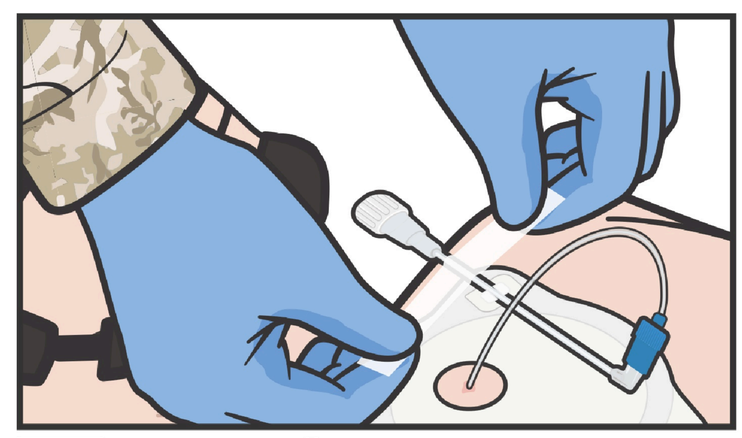

12 ПІД'ЄДНАЙТЕ подовжувач для інфузії до прямокутного перехідника на наліпці-орієнтирі.

Продовження на наступній сторінці…

СИСТЕМА FAST1®IO ДЛЯ ВНУТРІШНЬОКІСТКОВОГО ВВЕДЕННЯ В ГРУДНИНУ

Продовження…

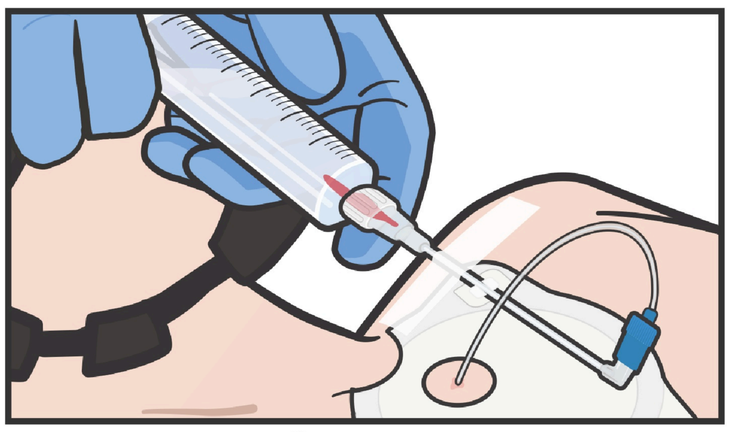

13 ПІД'ЄДНАЙТЕ шприц, виконайте аспіраційну пробу, щоб переконатися, що голка знаходиться в кістковому мозку (повинен аспіруватися кров'янистий вміст); промийте інфузійну трубку, ввівши 5 мл стерильного розчину для ВВ інфузії.

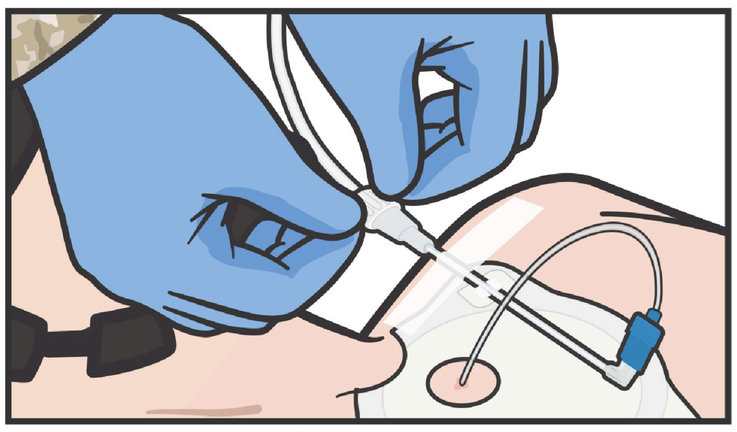

14 ПІД'ЄДНАЙТЕ систему для ВВ інфузій та розпочніть введення розчинів.

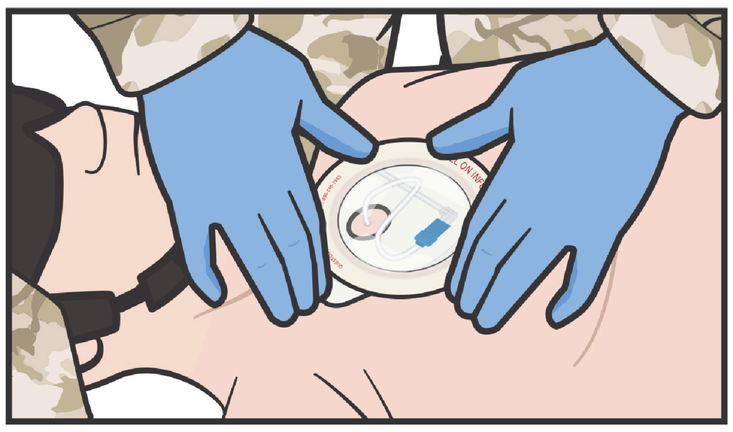

15 ПРИКРІПІТЬ захисну куполоподібну кришку до наліпки-орієнтира та зафіксуйте пластиром.

ПРИМІТКА: Це необхідно для вимивання кісткової пробки або інших тканин, які перешкоджають введенню розчину.

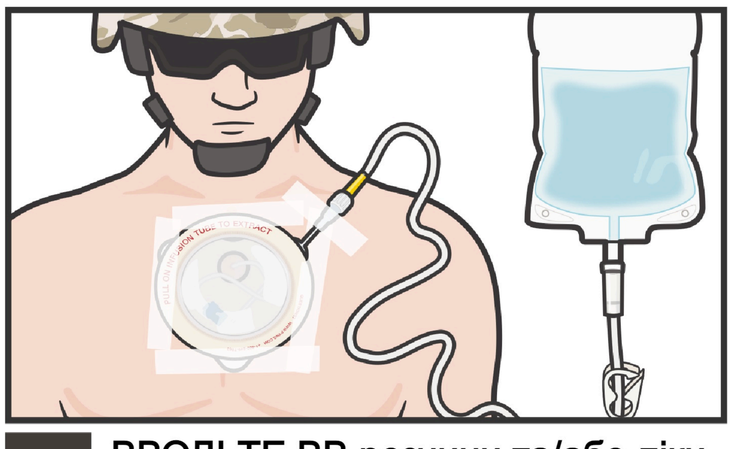

16 ВВОДЬТЕ ВВ розчини та/або ліки за потребою.

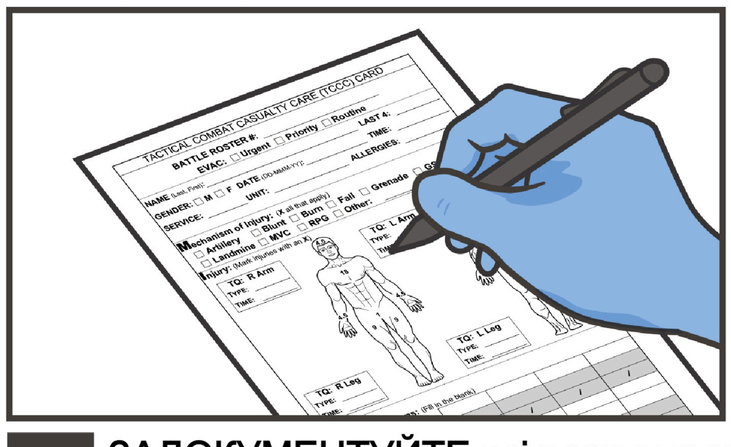

17 ЗАДОКУМЕНТУЙТЕ всі результати огляду та надану допомогу в Картці пораненого Форма DD 1380 та прикріпіть її до постраждалого.