НАДАННЯ ДОПОМОГИ ПРИ ОПІКАХ

ПРИМІТКА: Усі втручання в рамках ТССС можна проводити на поверхні ураженої опіком шкіри або через неї.

ПОДБАЙТЕ про засоби індивідуального захисту.

ПРИМІТКА: Якщо доступний боєць-рятувальник, скеруйте його вам на допомогу.

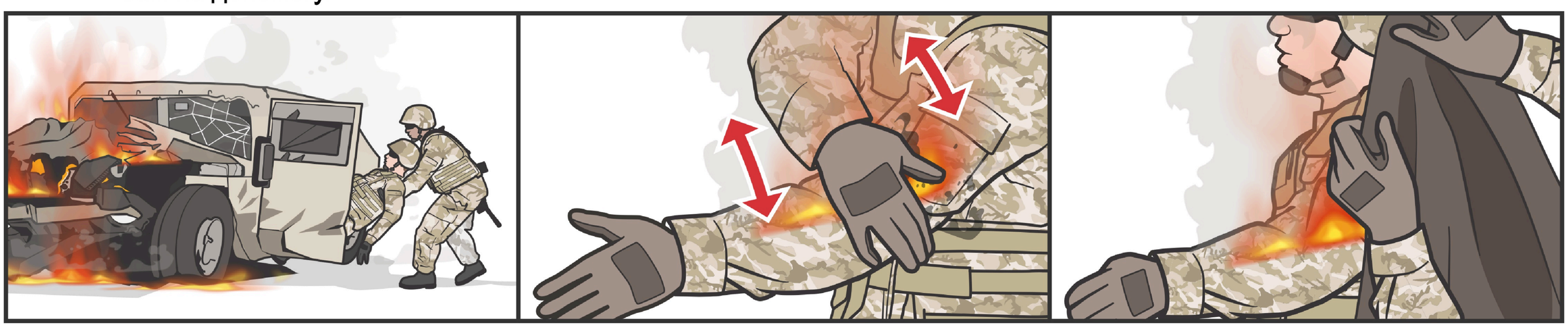

01 ЛІКВІДУЙТЕ джерело опіку.



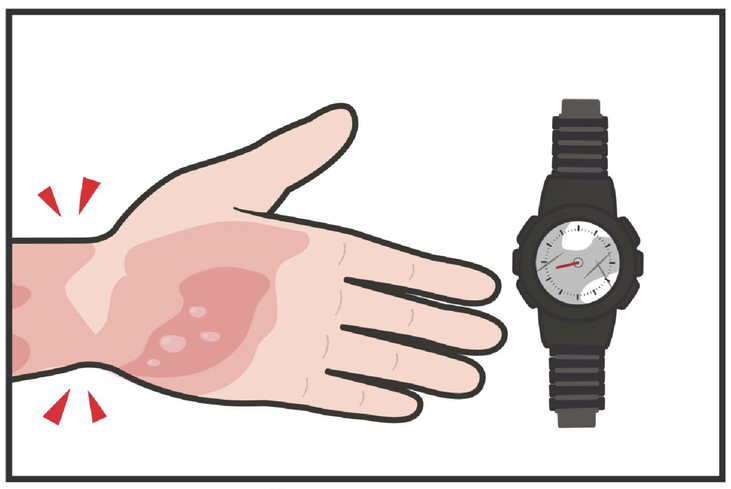

02 Після того, як постраждалий був усунутий від джерела опіку :

1. Необхідно здійснювати активне СПОСТЕРЕЖЕННЯ ЗА СТАНОМ ДИХАЛЬНИХ ШЛЯХІВ (при опіках обличчя, особливо тих, які сталися в закритих приміщеннях), а також розглянути можливість проведення раннього хірургічного забезпечення прохідності дихальних шляхів у разі розвитку дихальної недостатності, асоційованої з інгаляційним пошкодженням.
2. Обріжте одяг довкола ділянки опіку.
3. Обережно заберіть одяг з обпеченої ділянки.

ЗАСТЕРЕЖЕННЯ: Не намагайтеся віддерти одяг з місця опіку.

03 ПОРАХУЙТЕ загальну площу опіку поверхні тіла та округліть її до найближчих 10%.

04 Якщо кисті та зап'ястя пораненого обпечені, ЗНІМІТЬ прикраси (персні, годинник) та покладіть їх до кишені бійця.

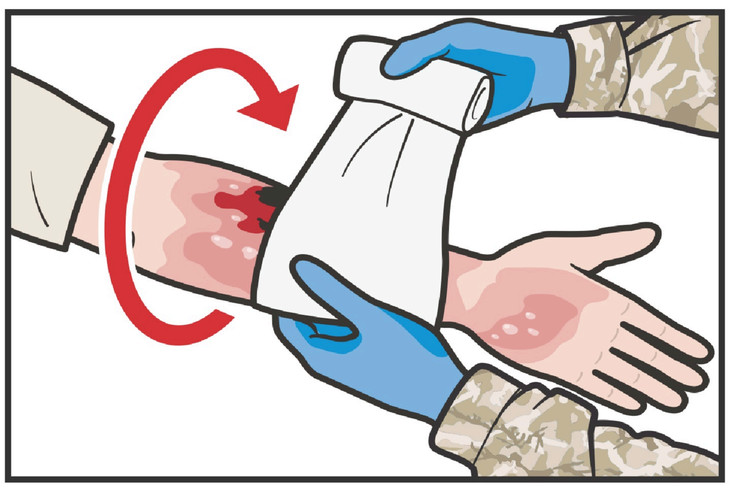

05 НАКЛАДІТЬ сухі стерильні пов'язки на ділянки опіків.

06 ЗІГРІЙТЕ пораненого та попередьте гіпотермію.

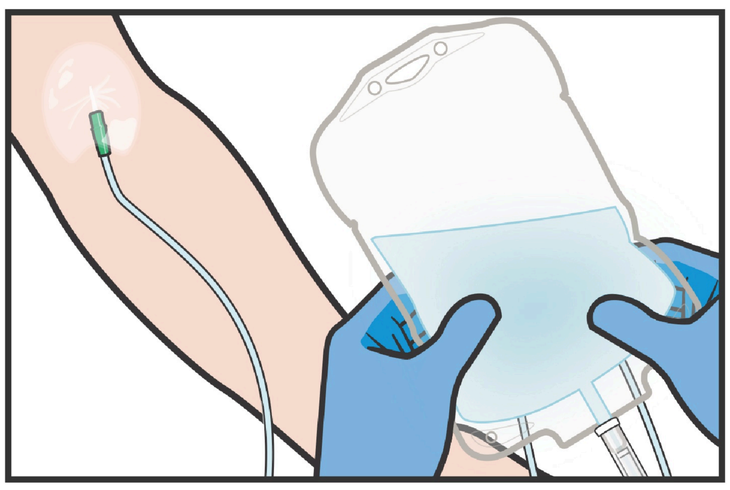

07 У випадку опіків >20% загальної площі поверхні тіла розпочніть РІДИННУ РЕСУСЦИТАЦІЮ згідно з «Правилом десяток» Інституту хірургічних досліжень Армії США (USAISR).

ПРИМІТКА ДО КРОКУ 6: За наявності значних опіків (>20%) загорніть пораненого в рятувальну термоізоляційну ковдру, щоб накрити уражені ділянки тіла та запобігти розвитку гіпотермії.

Продовження на наступній сторінці…

НАДАННЯ ДОПОМОГИ ПРИ ОПІКАХ

Продовження…

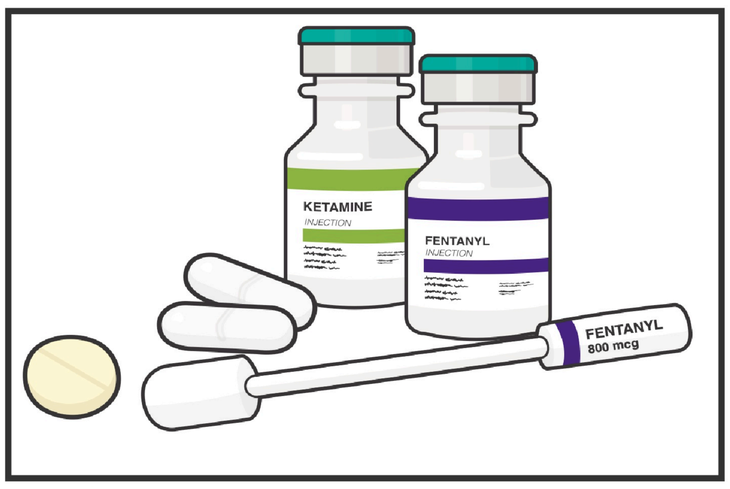

08 Для лікування болю при опіках МОЖНА ВИКОНАТИ ЗНЕБОЛЕННЯ.

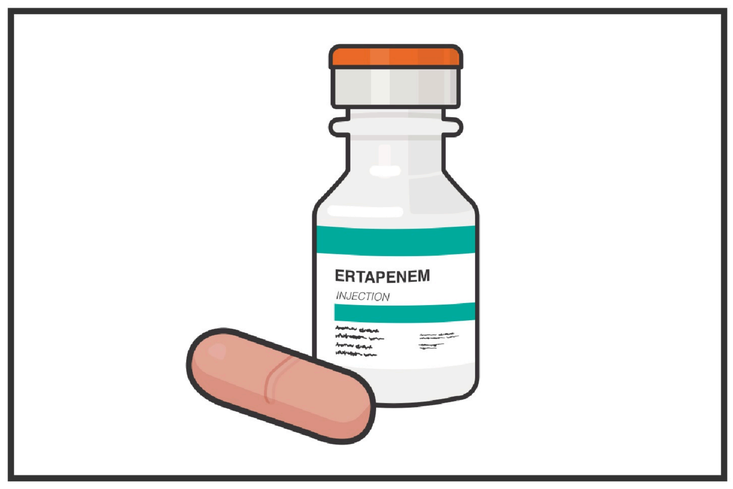

09 Якщо є проникаючі поранення, ВВЕДІТЬ АНТИБІОТИК з метою попередження розвитку інфекції.

10 Пацієнти з опіками дуже схильні до розвитку гіпотермії. Особливу увагу слід приділити ЗАПОБІГАННЮ ВТРАТИ ТЕПЛА.

11 Уважно СПОСТЕРІГАЙТЕ за пораненим на предмет виникнення загрозливих для життя станів, перевірте наявність інших поранень та надайте допомогу при шоку (якщо потрібно).

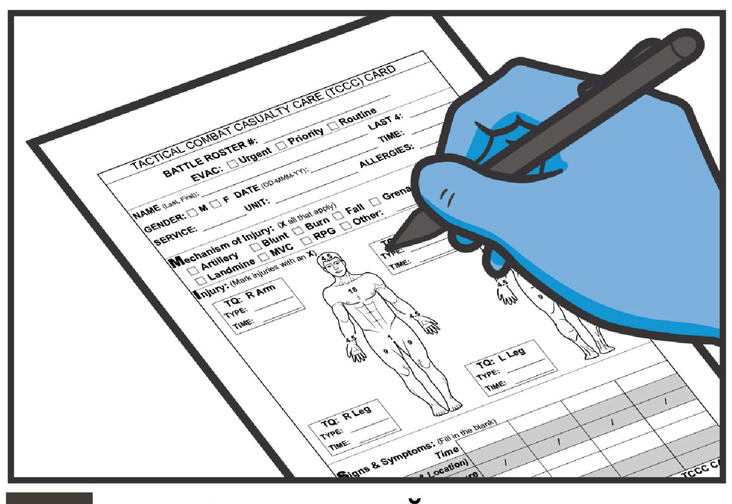

12 ЗАДОКУМЕНТУЙТЕ результати огляду та надану допомогу в Картці пораненого Форма DD 1380 та прикріпіть її до постраждалого.