CLS TCCC | CMC TCCC | CPP TCCC

ЗАПОВНЕННЯ ТА ПОДАННЯ ЗВІТУ ПРО ПРОВЕДЕНІ ДІЇ TCCC (AAR)

ПРИМІТКА: Форма Звіту про проведені дії TCCC (After Action Report, AAR) дозволяє більш детально та повно задокументувати надання допомоги на догоспітальному етапі, зробивши це якомога швидше після завершення виконання бойового завдання. Якщо рятувальник, який надавав першу допомогу, не зміг задокументувати цього в Картці пораненого Форма DD 1380 на місці отримання поранення (point of injury, POI) через брак часу або інші обмеження, бойовий медик може використати форму AAR, щоб задокументувати допомогу ретроспективно. Незалежно від того, чи була заповнена Картка пораненого Форма DD 1380 в польових умовах, Звіт про проведені дії повинен бути поданий відповідно до цих інструкцій.

ПРИМІТКА: Форму TCCC AAR можна заповнити, використовуючи попередньо роздруковану копію, або заповнити в електронному вигляді, залежно від інтернет-підключення та доступних ресурсів.

01 ВІЗЬМІТЬ попередньо роздруковану копію форми TCCC AAR або знайдіть електронну форму, увійшовши на головну сторінку Об'єднаної системи лікування травм (JTS) за посиланням https://jts.amedd.army.mil/

(a) Перейдіть за гіперпосиланням «Документи» у верхній частині головної сторінки.

(b) Виберіть «Форми та подання Звіту про проведені дії».

(c) Виберіть «Форма POI TCCC AAR» у «Допомога пораненим в умовах бойових дій (TCCC)».

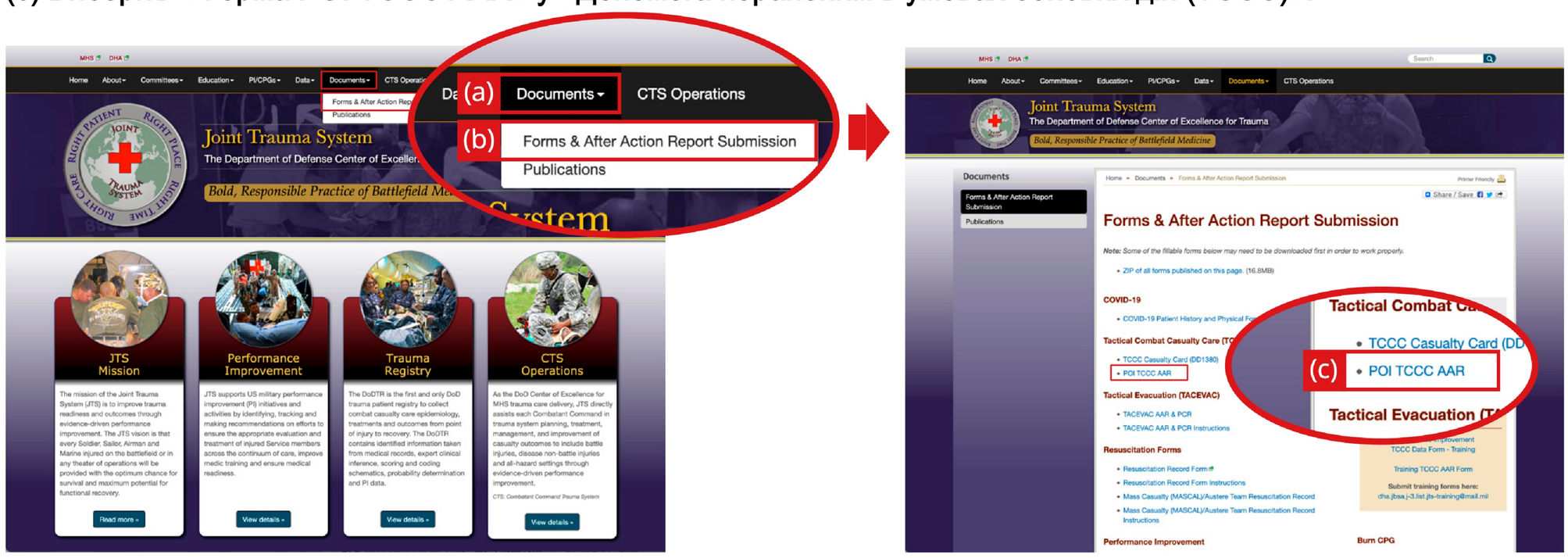

ПРИМІТКА: Можливо, простіше буде завантажити форму, залежно від вашого підключення.

02 ВВЕДІТЬ персональні дані пораненого, інформацію про оцінку його стану та надану допомогу якомога повніше, рухаючись зліва направо та зверху вниз.

03 ЗБЕРЕЖІТЬ форму TCCC AAR (у паперовій або електронній формі) для подання до JTS якнайшвидше (в межах 72 годин) відповідно до стандартних операційних процедур підрозділу.

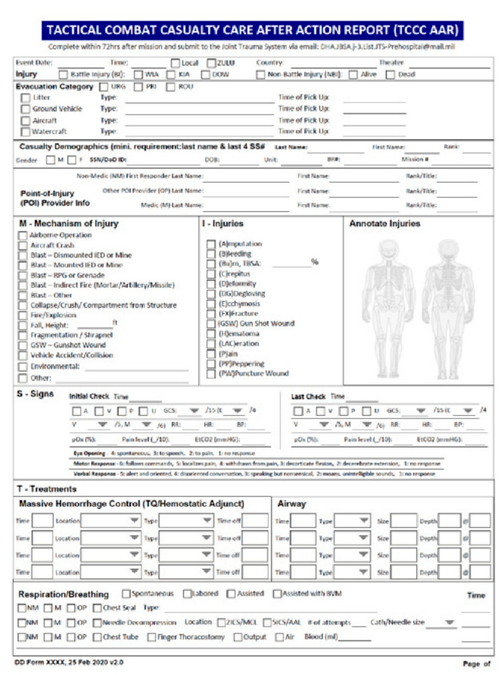



Продовження на наступній сторінці…

ЗАПОВНЕННЯ ТА ПОДАННЯ ЗВІТУ ПРО ПРОВЕДЕНІ ДІЇ TCCC (AAR)

...продовження

04 Поверніться до того самого місця, звідки ви завантажили форму, щоб надіслати POI TCCC AAR.

ПРИМІТКА: TCCC AAR надсилається до JTS як вкладення електронною поштою на адресу: usarmy.jbsa.medcom-aisr.list.jts-prehospital@mail.mil

(a) Натисніть на посилання: «Надіслати електронною поштою TCCC/POI AAR».

(b) Електронний лист автоматично заповнить адресу, на яку потрібно надіслати AAR TCCC.

(c) У рядку ТЕМА введіть «TCCC AAR від (ваш підрозділ)». ПРИМІТКА: Не вказуйте інформацію про пораненого у темі листа чи в самому листі.

(d) Додайте TCCC AAR як вкладення.

(e) В електронному листі введіть свою контактну інформацію, щоб персонал JTS міг зв'язатися з вами, якщо це буде необхідно.

ПРИМІТКА: Подібним чином можна подати Звіт про проведені дії на етапі Тактичної евакуації та Звіт про поранений персонал.
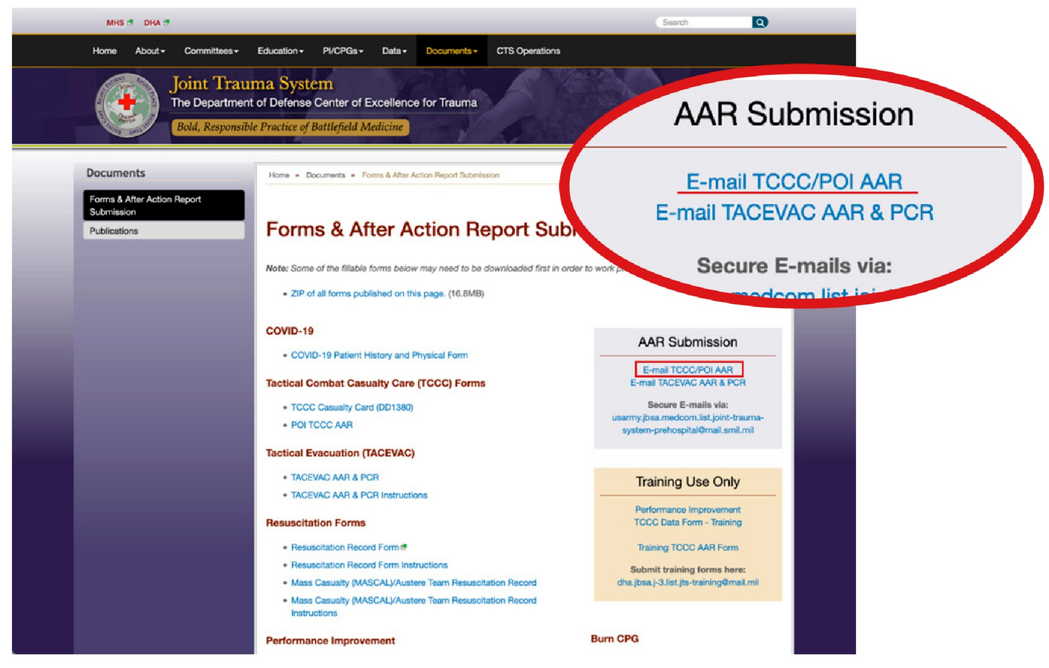
Дотримуйтесь інструкцій на сайті JTS.