

# НАДАННЯ ДОПОМОГИ ПРИ ОПІКАХ

**ПРИМІТКА:** Усі втручання в рамках ТССС можна проводити на поверхні ураженої опіком шкіри або через неї

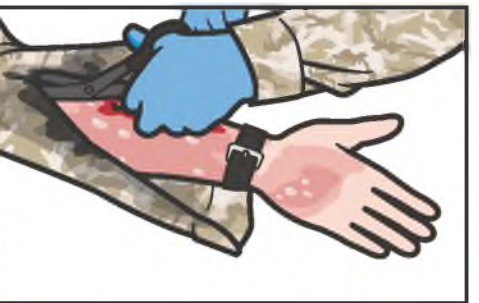


**ПОДБАЙТЕ** про засоби індивідуального захисту.

**ПРИМІТКА:** Якщо доступний боець-рятувальник, скеруйте його вам на допомогу.



**01** **ЛІКВИДУЙТЕ** джерело опіку



**02** Після того, як постраждалий був усунутий від джерела опіку:

**а** Необхідно здійснювати активне **СПОСТЕРЕЖЕННЯ ЗА СТАНОМ ДИХАЛЬНИХ ШЛЯХІВ** (при опіках обличчя, особливо тих, які сталися в закритих приміщеннях), а також розглянути можливість проведення раннього хірургічного забезпечення прохідності дихальних шляхів у разі розвитку дихальної недостатності, асоційованої з інгаляційним пошкодженням.

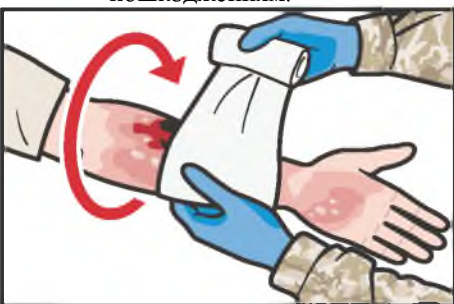
**б** Обріжте одяг довкола ділянки опіку.

**с** Обережно заберіть одяг з обпеченої ділянки.

**ЗАСТЕРЕЖЕННЯ:** Не намагайтеся віддерти одяг з місця опіку.

**03** **ПОРАХУЙТЕ** загальну площу опіку поверхні тіла та округліть її до найближчих 10%.

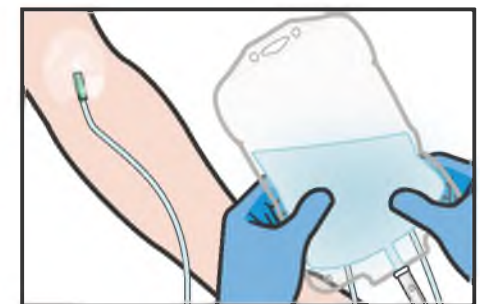
**04** Якщо кисті та зап'ястя пораненого обпечені, **ЗНИМІТЬ** прикраси (персні, годинник) та покладіть їх до кишені бійця.



**05** **НАКЛАДІТЬ** сухі стерильні пов'язки на ділянки опіків.



**06** **ЗІГРІЙТЕ** пораненого та попередьте гіпотермію.



**07** У випадку опіків >20% загальної площі поверхні тіла розпочніть **РІДИННУ РЕСУСЦИТАЦІЮ** згідно з «Правилом десятико» Інституту хірургічних досліджень Армії США (USAISR).

**ПРИМІТКА ДО КРОКУ 6:** За наявності значних опіків (>20%) загорніть пораненого в рятувальну термоізоляційну ковдру, щоб накрити уражені ділянки тіла та запобігти розвитку гіпотермії.

Продовження на наступній сторінці...

# НАДАННЯ ДОПОМОГИ ПРИ ОПІКАХ

Продовження...



**08** Для лікування болю при опіках **МОЖНА ВИКОНАТИ ЗНЕБОЛЕННЯ.**



**09** Якщо є проникаючі поранення, **ВВЕДІТЬ АНТИБІОТИК** з метою попередження розвитку інфекції.



**10** Пацієнти з опіками дуже схильні до розвитку гіпотермії. Особливу увагу слід приділити **ЗАПОБІГАННЮ ВТРАТИ ТЕПЛА.**



**11** Уважно **СПОСТЕРІГАЙТЕ** за пораним на предмет виникнення загрозливих для життя станів, перевірте наявність інших поранень та надайте допомогу при шоку (якщо потрібно).



**12** **ЗАДОКУМЕНТУЙТЕ** результати огляду та надану допомогу в Картці пораненого Форма DD 1380 та прикріпіть її до постраждалого.