

ПЕРЕНЕСЕННЯ/ПЕРЕТЯГУВАННЯ ПОРАНЕНОГО ДВОМА ОСОБАМИ

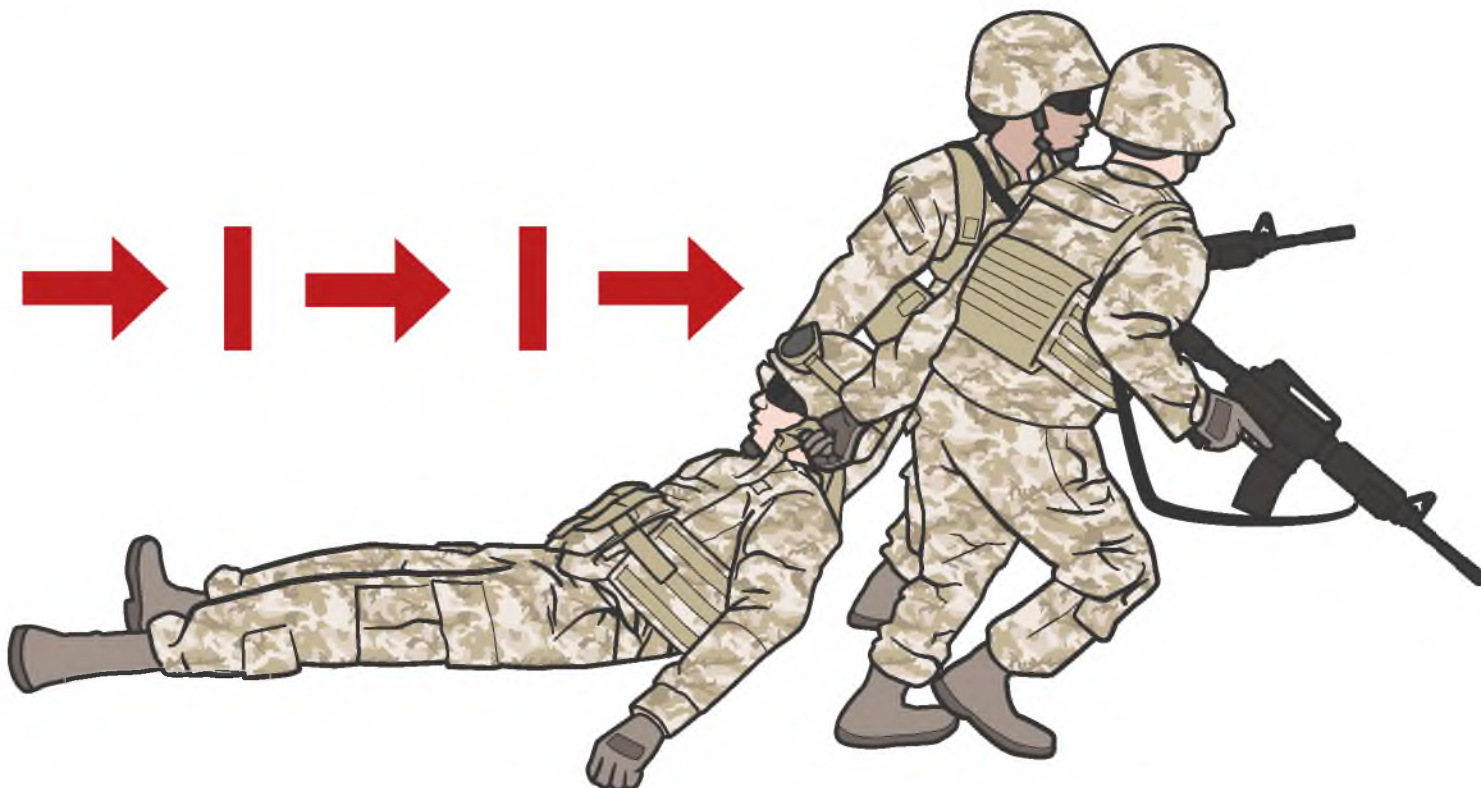
ПЕРЕТЯГУВАННЯ, ТРИМАЮЧИ ЗА СПОРЯДЖЕННЯ

ПРИМІТКА: Деякі бронезилети оснащені спеціальною стропою для перетягування. Важливо, щоб обладнання було надійно закріплене та зафіксоване на пораненому.

ПРИМІТКА: Перетягування, тримаючи за спорядження, може бути використане для переміщення постраждалого в укриття або безпечне місце та не є ефективним для довгих відстаней, оскільки збільшується ймовірність отримання постраждалим додаткових травм.

ПРИМІТКА: Ця техніка дозволяє рятівникам зберігати готовність до бою під час виконання перетягування.

- 01 **СТАНЬТЕ** поряд з пораненим.
- 02 Обоє **СХОПІТЬ** пораненого за його спорядження (наприклад, за спеціальну стропу для перетягування) або за бронезилет.
- 03 **ТЯГНІТЬ** пораненого за собою, швидко переміщуючись вперед короткими ривками.



ПРИМІТКА: Під час тренувань як рятівник, так і постраждалий можуть отримати поранення; завжди пам'ятайте про безпеку.

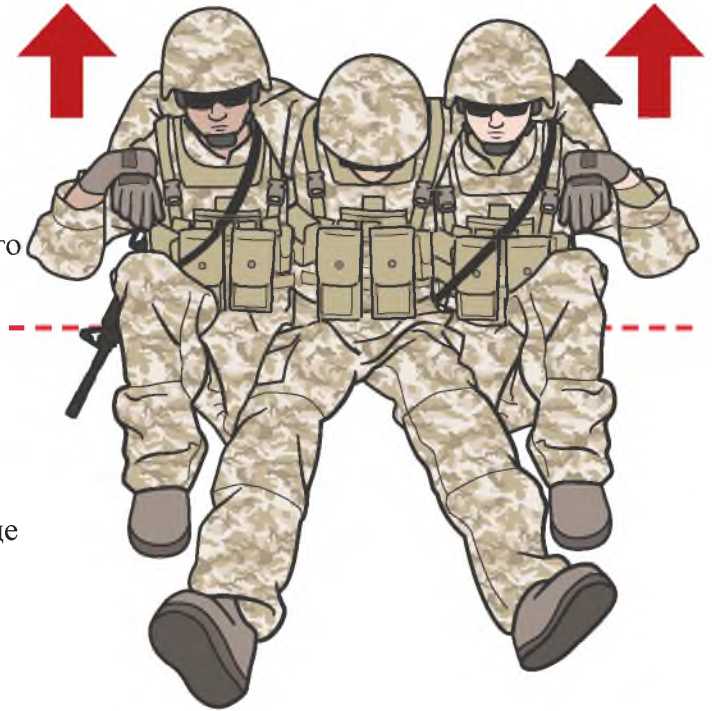
ПЕРЕНОСЕННЯ/ПЕРЕТЯГУВАННЯ ПОРАНЕНОГО ДВОМА ОСОБАМИ

ПЕРЕНОСЕННЯ МЕТОДОМ ПІДТРИМУВАННЯ

ПРИМІТКА: Підтримування двома особами може використовуватися для переміщення *притомних* та *непритомних* поранених.

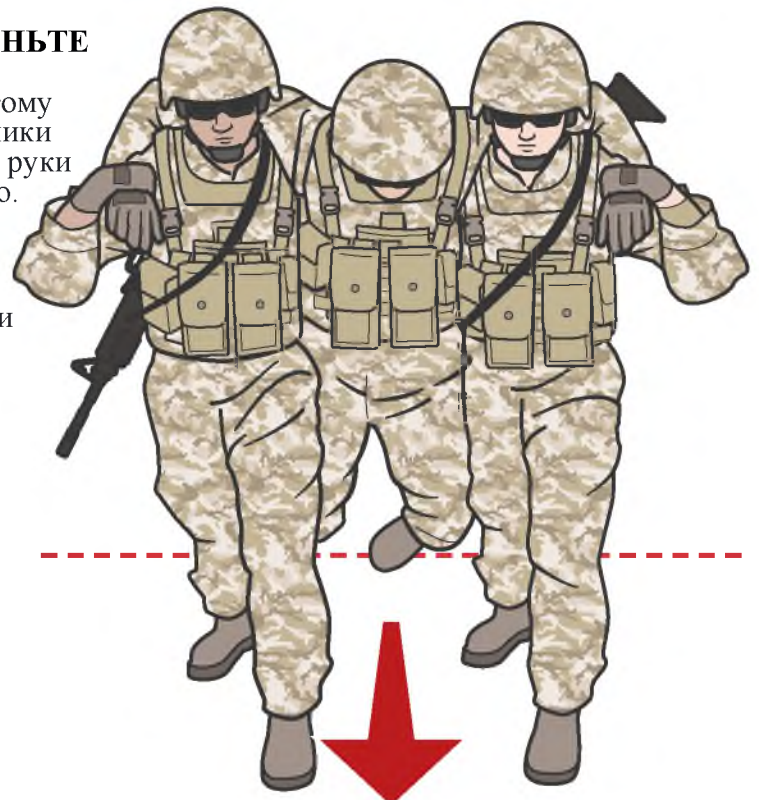
ПРИТОМНИЙ ПОРАНЕНИЙ

- 01 Якщо поранений у свідомості, **ПОСТАВТЕ** його на ноги, та підтримуйте, обхопивши своїми руками за його пояс. Обидва рятувальники мають **ВЗЯТИСЯ** за зап'ястя ближчої до них руки пораненого та закинути цю руку на свою шию (Якщо поранений притомний та може це зробити - йому слід обхопити вас обох руками).
- 02 Розмістіть вашу другу руку довкола пояса пораненого та **ВІЗЬМІТЬСЯ** за його ремінь (якщо такий є) або за одяг/спорядження, якщо це можливо.
- 03 **ПІДІЙМІТЬ ТА ПІДТРИМУЙТЕ** пораненого під час руху вперед в унісон.



НЕПРИТОМНИЙ ПОРАНЕНИЙ

- 01 Якщо поранений у непритомному стані, **СТАНЬТЕ НА КОЛІНО** збоку від нього та підійміть пораненого в сидяче положення обличчям в тому самому напрямку, що й ви. Обидва рятувальники мають **ВЗЯТИСЯ** за зап'ястя ближчої до них руки пораненого та закинути цю руку на свою шию.
- 02 Якщо поранений непритомний або вищий за вас обох, ваші руки, ближчі до пораненого, мають **ПІДТРИМУВАТИ** його під стегнами. Це необхідно зробити для того, щоб його ноги не волочилися по землі.
- 03 **ПІДІЙМІТЬ ТА ПІДТРИМУЙТЕ** пораненого під час руху вперед в унісон.



ПЕРЕНЕСЕННЯ/ПЕРЕТЯГУВАННЯ ПОРАНЕНОГО ДВОМА ОСОБАМИ

ПЕРЕНЕСЕННЯ ПІД ПАХВИ ТА ЗА НОГИ

01 **ПОКЛАДІТЬ** пораненого на спину, руки по сторонах вздовж тіла.

02 Вищий з двох рятувальників **СТАЄ НА КОЛІНО** біля голови пораненого, обличчям до його ніг.

03 Цей же рятувальник (той, який вищий) **ПРОСУВАЄ РУКИ** під пахвами пораненого та **ЗМИКАЄ ІХ В ЗАМОК** на грудях пораненого.

04 Другий рятувальник розсуває ноги пораненого та **СТАЄ НА КОЛІНО** між ними спиною до пораненого.

05 Після цього другий рятувальник **ХАПАЄ** ноги пораненого під його колінами.

06 **ПІДНІМІТЬСЯ** **ОДНОЧАСНО** та **РУХАЙТЕСЯ ВПЕРЕД** в унісон, несучи пораненого.

